

Skyttebog 1. oktober 2017 – 30. september 2018

SKYTTEBOGEN

Gældende bestemmelser
1. oktober 2017 – 30. september 2018

DGI

Skydning

Forord	12
Væsentlige ændringer.....	14
Kap. 1 Våben, våbenlov, våbenopbevaring	15
A. Generelt	15
B. Skytteforeningernes Våbenregistrering, SKV	15
C. Transporttilladelse	19
D. Våbenopbevaring.....	20
E. Teknisk kontrol af våben	21
F. Genopladning	22
G. Oversigt over skemaer	22
Kap. 2 Klaseskydning	23
Kap. 3 Klassekrav og skydeprogrammer	34
A. FORKORTELSER.....	34
B. Klassekrav	35
C. Klasseprogrammer.....	36
1. Klasseprogram, riffel, 15m	36
2. Klasseprogram, luftriffel, 15m	37
3. Klasseprogram, riffel, 50m	38
4. Klasseprogram, riffel, 200m	39
5. Klasseprogram, riffel, 300m, (200m med reduceret skive)	40
6. Klasseprogram, standardpistol, 15m.....	41
7. Klasseprogram, luftpistol, 15m	42
8. Klasseprogram, standardpistol, 25m.....	43
9. Klasseprogram, finpistol, 25m	44
10. Klasseprogram, Grovvåben, 25m.....	45
11.1 Klasseprogram, luftriffel faldmål	46
11.2 Klasseprogram, luftpistol faldmål.....	47
12.1 Klasseinddeling, mærkekrav for terrænskydning, riffel	48

12.2. Klasseinddeling, mærkekrav terrænskydning, riffel kal. .22....	48
12.3 Klasseinddeling, mærkekrav terrænskydning, pistol kal. .22 ...	48
12.4 Klasseprogram, terrænskydning - Grovvåben.....	49
13.1 Klasseinddeling efter alder sommerbiatlon	49
13.2 Klasseprogram kort	50
13.3 Klasseprogram lang	50
13.4 Klasseprogram stafet*	51
Kap. 4 Konkurrencebestemmelser for baneskydning, riffel.....	52
1. Våben.....	52
2. Ammunition.....	56
3. Skydestillinger	56
4. Skiver.....	57
5. Påklædning og udstyr	57
1. Bemærkninger til skydestillinger	59
2. Bemærkninger til våben.....	62
3. Nødvendigt udstyr til indtagelse af skydestillinger	63
4. Hjælp til skytter på 15 m, 50 m, 200 m og 300 m.....	64
5. Skudkommandoer	64
6. Uregelmæssigheder og forstyrrelser	66
7. Skivebedømmelse	68
8. Brug af elektronisk markeringsmateriel.....	70
9. Markeringsbestemmelser ved markører	71
10. Indrangering ved pointlighed	73
11. Beskrivelse af riffelstøtte	76
Kap. 5. Konkurrencebestemmelser for baneskydning – pistol.....	77
1. Våben.....	77
2. Ammunition.....	81
3. Skydestillinger	81
4. Skiver.....	81

1. Bemærkninger til skydestillinger	82
2. Bemærkninger til våben.....	82
3. Hjælp til skytter.....	83
4. Skydningens gennemførelse på 15 m	83
5. Skydningens gennemførelse på 25 m	85
6. Funktionsfejl bane.....	90
7. Skud i utide.....	90
8. Skud i forkert skive	91
9. Skivebedømmelse	91
10. Indrangering ved pointlighed	92
11. Omgange	93
12. Håndstøttepude	94
Kap. 6 Konkurrencebestemmelser terræn- og sekundskydning riffel ...	95
A. TERRÆN	95
1. Våben.....	95
2. Ammunition.....	95
3. Skydestillinger	95
4. Skiver.....	95
5. Påklædning	95
1. Almindelige bestemmelser.....	96
2. Bemærkninger til skydestillinger	96
3. Bemærkninger til skiver.....	97
4. Antal skud og skydetid.....	97
5. Indskydning	97
6. Funktionsfejl.....	98
7. Skud i forkert skive	98
8. Skudkommandoer og skydningens gennemførelse.....	98
9. Skudkommandoer ved landsdelsstævner og DM.....	99
10. Skud i utide.....	100

11. For mange skud afgivet.....	100
12. Markering.....	100
13. Pointberegning.....	101
14. Indrangering.....	101
15. Øvrige bestemmelser.....	102
16. Skydninger gældende til terrænskyttenål	102
B. SEKUNDSKYDNING	103
1. Våben, påklædning og ammunition.....	103
2. Skydestilling.....	103
1. Målarrangement.....	103
2. Skydningens gennemførelse	103
3. Indrangering	104
Tillæg A - O-tals tabel riffel	105
Kap. 7 Konkurrencebestemmelser terrænskydning riffel kal. .22	106
1. Våben.....	106
2. Ammunition.....	106
3. Skydestillinger	106
4. Skiver.....	106
5. Påklædning	106
1. Almindelige bestemmelser.....	107
2. Bemærkninger til våben.....	107
3. Bemærkninger til skydestillinger	107
4. Bemærkninger til skiver.....	108
5. Hjælp til skytter.....	109
6. Antal skud og skydetid.....	109
7. Indskydning	109
8. Skudkommandoer og skydningens gennemførelse.....	109
9. Funktionsfejl.....	111
10. Skud i forkert skive	111

11. Skud i utide	111
12. For mange skud afgivet.....	111
13. Fejl ved målarrangement	111
14. Markering.....	111
15. Pointberegning.....	112
16. Indrangering.....	112
17. Øvrige bestemmelser.....	113
Kap. 8 Konkurrencebestemmelser terræn-, sekundskydning pistol ..	114
A. TERRÆNSKYDNING	114
1. Våben.....	114
2. Ammunition.....	114
3. Skydestillinger	114
4. Skiver.....	114
5. Påklædning	114
1. Klasseinddeling,.....	115
2. Tildeling af terrænskyttenål,	115
1. Bemærkninger til skydestillinger	115
2. Bemærkninger til skiver	117
3. Hjælp og hjælpemidler.....	118
4. Bemærkninger til våben.....	119
5. Patruljens størrelse	119
6. Antal mål og skydetid	119
7. Skudfordeling	119
8. Indskydning	119
9. Funktionsfejl terræn	120
10. Fejl ved målarrangement	120
11. Skud i forkert skive	120
12. Skudkommandoer og skydningens gennemførelse	121
13. Skud i utide.....	122

14. For mange skud afgivet.....	122
15. Markering.....	122
16. Pointberegning.....	123
17. Indrangering.....	123
18. Skydninger gældende til terrænskyttenål	123
B. SEKUNDSKYDNING	124
1. Våben, påklædning og ammunition.....	124
2. Skydestilling.....	124
1. Målarrangement.....	124
2. Skydningens gennemførelse	126
3. Indrangering	127
Tillæg A.....	128
Tillæg B – Stop skilt.....	129
Tillæg C - O-tals tabel pistol.....	130
Kap. 9 Konkurrencebestemmelser for luftfaldmålsskydning	131
1. Våben.....	131
2. Ammunition.....	131
3. Skydestillinger	131
4. Skiver.....	131
5. Påklædning	131
1. Almindelige bestemmelser.....	131
2. Bemærkninger til skydestillinger	132
3. Bemærkninger til skiver.	132
4. Indskydning	132
5. Hjælp til skytter.....	132
6. Kikkert.....	132
7. Skydningernes gennemførelse og kommandoer.	133
8. Finaler.....	134
9. Fejl ved faldmål/elektronik	136

Kap. 10 konkurrencebestemmelser sommerbiatlon	137
1 våben	137
2 Ammunition.....	137
3 Skydestillinger	137
4 Skiver.....	137
5. påklædning	137
1. Mål.....	138
2. Indskydning	138
3. Strafrunder	138
4. Manglende strafunder.....	138
5. Løbedistancer	138
6. Uregelmæssigheder og forstyrrelser under skydning.....	139
Kap. 11 Skiver.....	142
1. Oversigt over ringskiver.....	142
2. Luftfaldmålsskiver	144
3. Skiver til terrænskydning, riffel.....	145
4. Skiver til terrænskydning kal. .22, riffel	148
5. Skive til Biatlon samt riffelterræn kal. .22	150
6. Skiver til terrænskydning, pistol.....	151
Kap. 12 Disciplinære regler	153
A. Øvrige disciplinære regler	153
1. Regler for opførsel.....	153
2. Protester.....	154
3. Straffe	155
Kap. 13 Danmarksmesterskaber på 15m.....	157
A1 Danmarksmesterskaber, riffel kal. .22, 15 m	157
a. Afholdelse:	157
b. Deltagelse:.....	158

c. Øvrige bestemmelser vedrørende hold:	160
d. Skydningens gennemførelse:	161
e. Præmier:	164
A2 Danmarks mesterskaber, luftriffel 15 m.	165
a. Afholdelse:	165
b. Deltagelse:	165
c. Øvrige bestemmelser vedrørende hold:	168
d. Skydningens gennemførelse:	168
e. Præmier:	170
B1. Danmarks mesterskaber, standardpistol, 15 m	171
a. Afholdelse:	171
b. Deltagelse:	171
c. Øvrige bestemmelser vedrørende hold:	173
d. Skydningens gennemførelse:	174
e. Præmier:	176
B2 Danmarks mesterskaber, luftpistol, 15 m	176
a. Afholdelse:	177
b. Deltagelse:	177
c. Øvrige bestemmelser vedrørende hold:	179
d. Skydningens gennemførelse:	180
e. Præmier:	181
Kap. 14 Danmarks mesterskaber på 25m, 50m, 200m og 300m	182
A. DM, Standard- og Finpistol, Grovvåben 25 m.....	182
c. Øvrige bestemmelser vedrørende hold:	186
d. Skydningens gennemførelse:	187
e. Præmier:	188
B Danmarks mesterskaber, riffel, 50 m.....	189
a. Afholdelse:	189
b. Deltagelse:	189

c. Øvrige bestemmelser vedrørende hold:	192
c. Skydningens gennemførelse:	193
d. Præmier:	197
C Danmarks mesterskaber, riffel, 200 m.....	198
a. Afholdelse:	198
b. Deltagelse:.....	198
c. Øvrige bestemmelser vedrørende hold:	200
d. Skydningens gennemførelse:	201
e. Præmier:	205
D Danmarks mesterskab, riffel, 300 m	206
a. Afholdelse:	206
b. Deltagelse:.....	206
c. Øvrige bestemmelser vedrørende hold:	208
d. Skydningens gennemførelse:	208
d. Præmier:	209
Kap. 15 Terrænskydning, riffel og pistol.....	210
A1 Danmarks mesterskab terræn-, sekundskydning, riffel.....	210
a. Landsdelsforeningsholdkonkurrence, terrænskydning.....	210
b. Foreningsholdskonkurrence	210
c. Individuel konkurrence, terrænskydning.....	210
d. Landsdelsforeningsholdkonkurrence, sekundskydning	211
e. Individuel konkurrence, sekundskydning	211
a. Afholdelse	211
b. Deltagelse i Terrænskydningen	211
c. Terrænskydningens gennemførelse.....	212
d. Deltagelse i Sekundskydning	213
e. Sekundskydningens gennemførelse	214
f. Præmier	214
B1 Danmarks mesterskab i terræn- og sekundskydning, pistol	215

1. Standardpistol	216
a. Skytteforeningsholdskonkurrence	216
b. Landsdelsforeningsholdskonkurrence.	216
c. Individuel konkurrence.....	216
2. Grovvåben	217
a. Skytteforeningsholdskonkurrence	217
b. Landsdelsforeningsholdskonkurrence	217
c. Individuel konkurrence.....	217
3. Sekundskydning i standardpistol og grovvåben:.....	218
a. Landsdelsforeningsholdskonkurrence, standardpistol.....	218
b. Individuel konkurrence, standardpistol.....	218
c. Individuel konkurrence, grovvåben	218
a. Afholdelse	219
b. Bestemmelser for terrænskydningen	219
c. Bestemmelser for sekundskydningen	222
d. Præmier.....	224
Kap. 16 Danmarksmesterskaber sommerbiatlon	225
a. afholdelse	225
b. Deltagelse.....	225
Kap. 17 Nordiske konkurrencer og landskampe.....	226
A Nordisk ungdomslandskamp i terræn- og baneskydning, riffel ...	226
B Nordisk mesterskab i terræn-, sekund- og bane-skydning, riffel.	226
C Nordisk mesterskab pistolterrænskydning	227
D. Nordisk Ungdomslandskamp 50m riffel.....	228
E. Nordisk Seniorlandskamp 50m riffel.	228
Kap. 18 Andre faste konkurrencer	230
A Skydningen om Den Danske Mesterskabs vandrekæde i Riffelskydning.....	230
B DAN-CUP	231

<i>C Præmievåben - Ungskytter - Kortdistance</i>	232
<i>D Præmievåben - Ungskytter - Langdistance</i>	235
<i>E Præmievåben - Ungskytter - Pistol</i>	237
<i>F Præmievåben - Børneskytter - Luftpistol</i>	240
<i>G Ungdoms-Cup, finpistol, 25 m</i>	242
<i>H Bisley-skydning, riffel 50 m</i>	243
<i>I Lapua-Cup</i>	244
Kap. 19 Anden godkendt aktivitet foreningsplan historiske våben.....	246
<i>a. Generelle bestemmelser for anden godkendt aktivitet</i>	246
<i>b. Skydning med langdistancerifler</i>	247
<i>c. Skydning med kortdistancerifler</i>	247

Forord

Skyttebogen udgives af DGI Skydning én gang årligt. Skyttebogen er de til enhver tid gældende bestemmelser for skydning under DGI Skydning. Skyttebogen er opdelt i følgende afsnit:

Kap. 1 Våben, våbenlov, våbenopbevaring af enten lovmæssigt bestemt eller besluttet af DGI Skydning Landsudvalg, eller af dertil bemyndigede udvalg, medarbejdere eller enkeltpersoner.

Kap. 2-12 Konkurrencebestemmelser.

Kap. 13-18 Faste konkurrencer.

Kap. 19 Anden godkendt aktivitet på foreningsplan for historiske våben.

Øvrige bestemmelser/regler, se hjemmesiden www.dgi.dk/skydning

Jf. DGI Skydning aktivitetsmøde og landsudvalget er det bestemt, at det af Skyttebogen skal fremgå, hvorledes Skyttebogens enkelte punkter er knyttet til beslutningsgruppe I, II. Opdelingen er besluttet således:

Aktivitetsmøde (fælles-/disciplinmøde): Beslutningsgruppe I, afholdes 1 gang årligt.

DGI Skydning Landsudvalg: Beslutningsgruppe II

Hvor der i Skyttebogen er modstrid mellem bestemmelser i tidligere udgivne skyttebøger, er det bestemmelserne i denne bog, der er gældende. Opstår der i forbindelse med skydning forhold, der ikke er taget højde for i Skyttebogen, fastsætter

skydelederen reglerne. Se i øvrigt FAQ på www.dgi.dk/skydning under regler og bestemmelser om fortolkninger.

Denne Skyttebog er gældende fra 1. oktober 2017 til den 30. september 2018.

NB: Betydelige rettelser i denne Skyttebog i forhold til sidste Skyttebog er markeret med understregning.

Væsentlige ændringer

Side	Rettelse
26/29	Klassificering fastholdes, til nyt gennemsnit foreligger.
30	Ny indsat afsnit 5, klassificering kikkertklasse.
34	Ny skydestilling, knælende eller siddende til kikkertklasse
39	Kikkertklasse på 200 m klasseprogram
40	Ny klasseprogram 300 m
48	Klasseinddeling, mærkekrav terrænskydning riffel kikkertklasse
55	Særlige bestemmelser jagtrifler
56	Langdistanceammunion, præcisering
56	Ny skydestilling til kikkertklasse
58	Indførelse af Adlerauge på forreste sigtemiddel riffel
62	Definering af knælende eller siddende skydestilling.
63	Indførelse af skydestok til kikkertklasse
77	Præcisering af kompensator på pistol/revolver.
80	Præcisering af GF klassen kontra GP32, GPA, GR
95	Indførelse af kikkerklasse stilling på terræn
99	Præcisering på anvendelse af kikkert i terræn
143	Indførelse af grå sigteplet til kikkertklasse på 200 m
161/162	Finaleskydning DM riffel ændret.
	DM Nordisk Program 300 m udgået.
233/236	Finale præmievåben rettet til

Kap. 1 Våben, våbenlov, våbenopbevaring

A. Generelt

En række regler regulerer tilladelse til at have våben samt opbevaring og brug af disse. De vigtigste regler findes i våbenloven (VL) og bekendtgørelser (BE) og cirkulærer (VC) udstedt af Justitsministeriet (JM) i medfør af denne lov. Ved siden heraf gælder de sikkerhedsbestemmelser som er fastsat af DGI eller som følger af skydebaners og terræners godkendelse. Der henvises i øvrigt til www.dgi.dk/skv/

Siden 1988 har våbenloven givet mulighed for, at våben registreres i et register oprettet af de 3 skytteorganisationer - Dansk Skytte Union, Dansk Firmaidrætsforbund og DGI - betegnet »Skytteforeningernes Våbenregistrering«, forkortet SKV. I SKV kan registreres de våben som anvendes til aktivitet godkendt af de 3 skytteorganisationer. Det er politiet som afgør, om en person kan godkendes til at have våben. Alle personer, der har våben, registreres i politiets våbenregister (PV). Hvilke våben skytteforeningerne og skytteforeningsmedlemmer har, registreres i SKV. Registreringen sker mod et gebyr ved hver registrering (ny påtegning, flerbruger, forenings-skift og fornyelse). Våbentilladelser udstedt af SKV betegnes "Våbenpåtegning". En våbenpåtegning har en gyldighedsperiode på 5 år, dog er våbenpåtegninger, der er udstedt i perioden fra den 5. april 1995 til og med den 9. februar 2000 tidsubestemte. Hvis en skytte ikke længere opfylder betingelserne for våbenpåtegning tilbagekaldes tilladelsen (VL § 2f).

B. Skytteforeningernes Våbenregistrering, SKV

1. Foreningens medvirken

Skytteforeningen og skytteforeningens bestyrelse skal godkendes af et af de to administrative centre hos Politiet, hen-

holdsvis ACV og ACØ til at kunne udstede våbenpåtegning (SKV1 godkendt).

Ved enhver ændring i sammensætningen af foreningens bestyrelse skal politiets godkendelse indhentes på ny (BE § 7. stk. 3).

Foreningen vil én gang årligt eller efter behov få tilsendt en fortegnelse over hvilke våben, der er registreret.

Foreningen skal én gang om året kontrollere, at skytteforeningens våben, inklusive de private våben, er i overensstemmelse med de våben, der er registreret i SKV.

2. Privatejede våben

Privatejede våben (medlemsvåben), der er omfattet af DGI's skydeprogrammer og øvrige, godkendte aktiviteter, kan registreres i SKV.

3. Betingelserne for at kunne erhverve våben

- a. Lang- og kortdistancerifler, at medlemmet skal være fyldt 18 år, og er medlemmet mellem 16 og 18 år, skal forældremyndighedens indehavere skriftligt give samtykke til en våbenpåtegning og påtage sig at sørge for våbnets opbevaring.
- b. Pistoler/revolver, at medlemmet er fyldt 20 år, og at vedkommende har været aktivt skydende medlem af en skytteforening i mindst 2 år. Dette er opfyldt ved, at skytten mindst 6 gange om året har været foreningsaktiv med hovedvægten på aktiv skydning.
- c. For fortsat at kunne besidde en pistol/revolver, skal ejeren være aktivt skydende medlem. Dette betyder at skytten mindst 4 gange om året skal være foreningsaktiv og fortrinsvis ved skydning (VC § 20).

- d. For at kunne opnå tilladelse til grovpistol/revolver skal skytten yderligere have min. ½ års erfaring i tilsvarende våben. VC § 20, stk. 6. Ved ansøgning skal der vedlægges et oplysningsskema der videresendes til politiet fra SKV.
- e. Bortkomst af våben og våbendele skal straks anmeldes til politi og skytteforening. Når skytten har modtaget en anmeldelseskvittering fra politiet skal SKV have en kopi, så våbnet kan blive slettet i SKV.

4. Våbenlegitimation (våbenpåtegning) for privatejede våben
En våbenlegitimation, dvs. en våbenpåtegning, ansøges på en SKV2 blanket efter følgende regler:

- a. Ansøgeren udfylder en blanket. Rubrikken "udfyldes af foreningen", skal udfyldes og underskrives af foreningens formand.
- b. Foreningen sender ansøgningen til SKV, der giver ansøgningen en påtegning om, at det våben, der er ansøgt om, er godkendt til DGI's skydeprogrammer. Ansøgningen sendes derefter til et af de to administrative centre hos Politiet.

Politiet undersøger, om ansøgeren må få en våbenpåtegning. Kaliber større end .357, 9 mm og .38 skal også behandles hos JM. Resultatet heraf sendes til SKV, som udsteder et våbenlegitimationskort, der fremsendes til foreningens formand sammen med foreningens eksemplar af blanketten og girokort til indbetaling af registreringsgebyret.

Specielle krav for anskaffelse af pistoler/revolvere:

Kaliber .22 (og 4,5 mm CO2)

Ønsker skytten mere end to våben i denne gruppe, skal SKV2-ansøgningen vedlægges et oplysningsskema.

Kaliber .32

Ønsker man at anskaffe sig en kaliber .32, skal der vedlægges et oplysningsskema, såfremt man i forvejen har to eller flere våben i gruppen af kaliber .32 eller derover.

Kaliber større end .32

Ansøgning om pistoler/revolver større end kaliber .32 skal altid vedlægges et oplysningsskema.

Oplysningsskemaet kan hentes på www.dgi.dk/skv/

Vilkårene for våbenlegitimationen er påtrykt denne, og skal være ihændeageren bekendt.

Våbenlegitimationen giver kun adgang til at benytte våbnet til aktivitet, som er godkendt af DGI eller en af de to andre organisationer, som er med i SKV.

5. Foreningsejede våben

En forening søger om godkendelse til foreningsejede våben på en SKV4 blanket. Der udstedes ikke en våbenlegitimation til foreningsejede våben. Det godkendte eksemplar af SKV4 blanketten, der sendes til foreningen, sammen med en våbenliste og en faktura med SKV-gebyr, er dokumentation for registreringen.

6. Udlån af våben

Forenings- eller privatregistrerede våben kan udlånes til skytter såfremt denne enten har et våbenlegitimationskort eller er SKV3 godkendt til transport af den pågældende våbentype. Kun SKV3 godkendte personer i foreningen, har adgang til foreningens våbenopbevaringssteder, en SKV1 godkendelse giver "kun" lov til, at være bestyrelse i foreningen.

7. Skrotning af våben

Ønsker en skytte at lade sit våben »skrotte« kan dette ske

ved aflevering til politiet (husk at få kvittering, der sendes til SKV - evt. en kopi), hvorefter våbnet udgår af våbenregistret.

8. Salg af våben

Når et våben sælges, er det sælgers ansvar, at våbnet afmeldes eller omregistreres i SKV. Ved omregistrering i SKV skal sælger sikre sig, at køber indsender SKV2-ansøgning. Ved salg til eks. våbenhandler, skal skytten sikre sig, at SKV modtager kopi af kvitteringen. Foreningsformanden modtager et slettebrev fra SKV, når en omregistrering eller sletning er sket.

C. Transporttilladelse

For lovligt at kunne transportere andre våben end ens egne våben, til brug ved skydekonkurrencer og øvelsesskydninger, skal den, der transporterer våbnene, være forsynet med en transporttilladelse udstedt af et bestyrelsesmedlem i skytteforeningen.

Det er en betingelse for at få udstedt en transporttilladelse, at den pågældende er godkendt hertil, enten ved at blive SKV3-godkendt eller ved at have en våbenpåtegning til eget/egne våben. Kopi af SKV3 godkendelse skal medbringes sammen med transporttilladelsen.

Transporttilladelsen udstedes på en særlig blanket. Den skal angive udstedelsesdato, formål og udløbsdato. Transporttilladelsen kan kun udstedes til et bestemt stævne, kursus etc. fra dagen før til dagen efter stævnet og kun til personer, der er fyldt 16 år. For pistoler er aldersgrænsen 18 år.

Et bestyrelsesmedlem kan kun give transporttilladelse til et medlem af sin egen forening.

Transporttilladelsen kan gælde våben tilhørende (VB § 14):

- a. Foreningen
- b. Et af foreningens medlemmer
- c. En anden forening under samme hovedorganisation
- d. Et andet medlem under samme hovedorganisation

Under transport af våben, skal der gemmes en genpart af transporttilladelsen i foreningen.

D. Våbenopbevaring

1. Privat opbevaring

Våben og ammunition skal opbevares i våbenskab i klassifikationen EN 1143-1 grade 0 eller bedre. (VB § 24).

En skytte må max. opbevare 1.000 langdistance- og 5.000 kortdistancepatroner uden særlig tilladelse. Skal ske i godkendt EN 1143-1 grade 0 skab (VC § 40).

I våbenskabet må opbevares våben tilhørende husstanden. (VB § 24, stk. 10).

2. Opbevaring hos skytteforening

Opbevaringskravene afhænger af det antal våben der opbevares i alt. Hvis flere foreninger opbevarer våben inden for samme område (skydebane/skydehus m.v.) vil det normalt være det samlede antal våben, der er afgørende. Opbevarer foreningen privatejede våben, skal disse også tælles med. Reglerne gælder ikke for luftvåben, og de skal altså ikke tælles med. Se nærmere på www.dgi.dk/skv/

- a. Flere end 25 våben i alt eller flere end 10 pistoler/revolver – (BE § 24)

Opbevares flere end 25 våben, eller flere end 10 pistoler/revolver gælder følgende krav:

Våbnene opbevares i et støbt boksrums med ståldør, el-ler i et godkendt sikkerhedsskab i mindst klasse EN 1143-1 grade -1.

Der skal installeres automatisk alarmanlæg tilsluttet døgnbemandet vagtcentral – godkendt af Rigspolitiet.

b. Færre våben

Opbevares højst 25 våben i alt og højst 10 pistoler/revolver gælder følgende krav:

Våbnene opbevares i et godkendt sikkerhedsskab i mindst klasse EN 1143-1 grade 0.

Ammunition skal opbevares i våbenskabe sammen med våbnene.

Politiet skal ALTID godkende en forenings våbenopbevaringsforhold.

Er der en konkret begrundelse for at stille yderligere krav, kan politiet skærpe ovennævnte krav.

E. Teknisk kontrol af våben

Våbenkontrollen tilbyder at kontrollere våben i våbenkontrollen før skydning, og kan gennemføre stikprøvekontrol indtil umiddelbart før skydetiden starter.

Skydelederen kan desuden forlange foretaget kontrol såvel under skydning som umiddelbart efter skydningen i det omfang dette findes fornødent.

Skytteforeningerne kan efter forespørgsel ved våbenkonsulenterne få gennemført en kontrol af de foreningsejede våben. Der opfordres til kontrol af foreningsvåben bør foregå hvert andet år.

F. Genopladning

For at et medlem af en skytteforening må foretage genopladning, skal politiet give tilladelse. Tilladelsen gives kun hvis den pågældende har gennemgået et kursus i genopladning. DGI Skydning arrangerer sådanne godkendte kurser.

Opbevaring af materiale til hjemmeladning skal ske efter nærmere angivne forskrifter.

G. Oversigt over skemaer

Betegnelse	Anvendelse	Henvisning
SKV1	Ansøgning om godkendelse af bestyrelse samt til at give våbenpåtegning, transporttilladelse og/eller at anskaffe og besidde skydevåben.	Kap. 1. B1
SKV2	Ansøgning om våbenlegitimation, (våbenpåtegning)	Kap. 1.B 4
SKV3	Ansøgning til politiet om godkendelse til transporttilladelse samt om adgang til foreningens opbevaringssteder	Kap. 1.B 6
Transporttilladelse	Skema til udfyldelse af transporttilladelse	Kap. 1.C
SKV4	Ansøgning til politiet om anskaffelse af foreningsejede våben	Kap. 1.B 5
SKV5	Tilbagekaldelse af våbenlegitimation	

NB: KUN korrekt udfyldte skemaer vil blive ekspederet. Sørg for, at alle sider er læselige. Brug blokbogstaver eller udfyld pdf på pc og print efterfølgende.

Skemaer kan hentes på www.dgi.dk/skv/

Kap. 2 Klaseskydning

Nedenstående er beslutningsgruppe I aktivitetsmøde

Klaseskydning er en skydning, hvor skytterne inddeles i klasser efter alder og/eller skydefærdighed.

Klassekravene for riffel og pistol fremgår af de enkelte klasseprogrammer i kapitel 4.

1. Gruppeinddeling efter alder (klassegrupper)

Gruppeinddelingen efter alder sker i henhold til nedenstående opdeling. Til opdelingen skal følgende bemærkes:

Skytten kan ved sæsonskifte frit vælge klassegruppe, når blot de opfylder betingelserne for den enkelte klassegruppe. Skytten kan skifte klassegruppen 1 gang i en sæson, uanset at skytten i samme sæson er stillet op i en anden klassegruppe. Skifter skytten klassegruppe, skal denne nye klassegruppe benyttes i den resterende del af sæsonen.

	Baneskydning med riffel	
a.	Børnegruppe	Skytter født 2004 eller senere
	Juniorgruppe	Skytter født 2001-2003
	Ungdomsgruppe	Skytter født 1993-2000
	Voksengruppe	Skytter født 1960-1992
	Seniorgruppe	Skytter født 1959 eller tidligere
	Frigruppe	Skytter født 1992 eller tidligere
b.	Baneskydning med pistol	
	Børnegruppe	Skytter født 2004 eller senere
	Juniorgruppe	Skytter født 2001-2003
	Ungdomsgruppe	Skytter født 1993-2000
	Voksengruppe	Skytter født 1960-1992
	Seniorgruppe	Skytter født 1959 eller tidligere
	Frigruppe	Skytter født 1992 eller tidligere

c.	Terrænskydning med riffel (for sæsonen 1. januar 2018 – 31. december 2018).	
	Børne/ Juniorgruppe	Skytter født 2001 eller senere
	Ungdomsgruppe stilling	Skytter født 1993-2000
	Ung-/Voksengruppe Åben	Skytter født 1960-2000
	Voksengruppe	Skytter født 1960-1992
	Seniorgruppe	Skytter født 1959 eller tidligere
d.	Terrænskydning med riffel kal. .22 for sæson 1. januar 2018 – 31. december 2018	
	Børnegruppe	Skytter født 2004 eller senere
	Juniorgruppe	Skytter født 2001-2003
	Ungdomsgruppe stilling	Skytter født 1993-2000
	Ung-/Voksengruppe Åben	Skytter født 1960-1992
	Voksengruppe	Skytter født 1960-1992
	Seniorgruppe	Skytter født 1959 eller tidligere
e.	Terrænskydning med pistol For sæson 1. januar 2018 – 31. december 2018	
	Ungdomsgruppe	Skytter født 1993 eller senere
	Voksengruppe	Skytter født 1960-1992
	Seniorgruppe	Skytter født 1959 eller tidligere

Følgende særlige regler er gældende:

Skytter med en alder svarende til børneklassegruppen (BK) kan vælge at skyde i en højere klassegruppe (junior/Ung Stilling). Oprykning til anden klassegruppe kan ske inden for en sæson.

Skytter med en alder svarende til junior, der ved sæsonstart har valgt at skyde i en juniorklasse, kan i løbet af sæsonen rykke til Ung Stilling.

For skytter med en alder, som berettiger til skydning i juniorgruppen gives der tilladelse til, at skytten ved sæsonstart rykker til enten Ung Åben eller Ung Stilling.

Skytter med en alder, som berettiger til skydning i Seniorgruppen kan ved sæsonstart vælge at skyde i Voksengruppen.

Skæringsdato for baneskydning og terrænskydning er det årstal, skytten er født iflg. gældende Skyttebog.

2. Klasseinddeling/klassificering efter skydefærdighed, baneskydning

- a. Klasseinddelingen er under klasseprogrammer i kapitel 3 angivet i procenter. Procentinddelingen anvendes til beregning af pointkrav for de enkelte klasser. Ved beregningen af pointkravene foretages afrunding til nærmeste hele tal. Pointkravene vil blive bekendtgjort på www.dgi.dk/skydning under regler og bestemmelser, samt tilgå landsdelsforeningen, når klassekort udskrives for sæsonen.

Nævnte pointkrav skal benyttes ved tilgang af nye skytter.

- b. Følgende resultater tæller med til klassificeringen:

Alle resultater af classeskydninger jf. Skyttebogen opnået ved stævner/konkurrencer på lands-, landsdelsforenings- og foreningsplan.

Resultater opnået ved puljeskydninger, hvor skyttens resultat tæller til holdresultatet.

Mesterskabsresultater for så vidt de er en gentagelse af hovedskydningen.

30/40-skudsserier tælles som hoved- og mesterskabsskydninger, dvs. 2 resultater.

- c. Hver skytte tildes et skyttenummer af landsdelsforeningen. Skyttenummet skal opgives af skytten ved alle stævner m.v.

Landsdelsforeningen udsender periodisk oplysning om nye skyttenumre til foreningerne.

- d. Året opdeles i 2 sæsoner:

Vinterperioden 1.oktober til 31.marts omfattende 15 m.

Sommerperioden 1.april til 30.september omfattende 25 m, 50 m, 200 m og 300 m.

Stævner/konkurrencer som er afviklet i april/oktober som led i afslutningen af en sæson, og som er skudt efter hidtidig skyttebogs bestemmelser, skal registres i SOK i den netop afsluttede sæson.

- e. Resultater opnået på en distance uden for en sæson tælles med i efterfølgende sæson.
- f. Klassificering sker på baggrund af opnået gennemsnit i hver sæson og er gældende i kommende sæsoner, indtil nyt gennemsnit foreligger.
- g. I forbindelse med hvert sæsonskifte gennemgås de registrerede KAP-resultater. Resultater der er abnormt afvigende fra skyttens sædvanlige resultater, vurderes individuelt af Landsudvalget. Landsudvalget har mulighed for, efter forudgående forelæggelse for det respektive landsdels Kap-ansvarlige, at afvise sådanne abnorme resultater, såfremt der foreligger særlige omstændigheder, der kan begrunde, at resultatet bør kasseres.
- h. Følgende skytter klassificeres af foreningen med landsdelsforeningens godkendelse:
- Nye skytter, dvs. skytter uden skyttenummer.
- Skytter, som skal skifte skydestilling på grund af skift ved aldersbestemte klasser.

Ved 15 m riffel kal. .22, 15 m pistol kal. .22 og 200 m riffel:

For Skytter, der ikke er klassificeret på grund af manglende gennemsnit gælder, at foreningen ikke kan lade skytten skyde i lavere klasse, end 1 klasse under det, skytten er klassificeret til på hhv. 15 m luftriffel, 15 m luftpistol eller 300 m riffel

Ved 15 m luftriffel, 15 m luftpistol og 300 m riffel:

For skytter, der ikke er klassificeret på grund af manglende gennemsnit gælder, at foreningen ikke kan lade skytten skyde lavere end 1 klasse under det, skytten er klassificeret til på hhv. 15 m riffel kal. .22, 15 m pistol kal. .22 eller 200 m riffel.

- i. Såfremt en skytte 3 gange skyder 5 point og derover, dog for 25 m pistol 10 point og derover, mere end klassekravet i en bedre klasse, rykker skytten op i denne klasse i samme sæson. Såfremt en skytte 3 gange skyder maksimumpoint rykker skytten op i den bedste klasse, uanset at maksimum ikke er 5 point mere end klassekravet til den pågældende klasse.
- j. En skytte kan, uanset opnåede resultater, frivilligt rykke op i en bedre klasse (indenfor samme klassegruppe) i løbet af sæsonen. Skytten skal i sådanne tilfælde forblive i den højere klasse i den resterende del af sæsonen (Red. se dog særregel for nye børneskytter på 15 meter cal. 22 – kap. 3.C.1).
- k. Indberetning af resultater sker fra foreningen til landsdelsforeningen. Indberetning sker ved indsendelse af total resultatliste samt genpart af eventuel indbydelse. Resultatlisten skal foruden navn, for-

ening, klasse og point indeholde skyttenummer. Indberetningen skal ske snarest og senest 1 uge efter stævnets gennemførelse.

- l. Landsdelsforeningen er pligtig til at indberette resultatlistor for skydninger afholdt inden for egen landsdel.
 - m. Udskrift af klassekort foretages af landsdelsforeningen, og klassekort udsendes til foreningerne ca. 1 måned før ny sæson.
 - n. Landsdelsforeningens KAP-ansvarlige og forsendelsesadresse vedrørende resultater fremgår på www.dgi.dk/skydning under regler og bestemmelser i menuen klassificeringsansvarlige.
3. Klasseinddeling/klassificering efter skydefærdighed, terrænskydning
- a. Klasseinddeling er under klasseprogrammer i kapitel 3 angivet i procenter. Pointkrav for disse procenter vil blive bekendtgjort på www.dgi.dk/skydning under regler og bestemmelser samt tilgå landsdelsforeningen, når klassekort udskrives for sæsonen. Nævnte pointkrav skal benyttes ved tilgang af nye skytter.
 - b. Følgende resultater tæller med til klassificeringen:

Alle resultater fra godkendte nåleskydninger og kun gennemførte skydninger tæller til klassificeringen.
 - c. Hver skytte tildes skyttenummer af landsdelsforeningen (Kap-ansvarlige). Skyttenummeret skal opgives af skytten ved alle stævner m.v. Landsdelsforeningen udsender periodisk oplysning om nye skyttenumre til foreningerne.

- d. Sæsonen løber fra 1. januar – 31. december.
- e. Klassificeringen foretages en gang om året.
- f. Klassificeringen sker på baggrund af opnået gennemsnit af O-tal i hver sæson og er gældende i kom-mende sæsoner, indtil nyt gennemsnit foreligger.
- g. Nye skytter klassificeres af foreningen med landsdelsforeningens godkendelse.
- h. I forbindelse med hvert sæsonskifte gennemgås de registrerede KAP-resultater. Resultater der er abnormt afvigende fra skyttens sædvanlige resultater, vurderes individuelt af Landsudvalget. Landsudvalget har mulighed for, efter forudgående forelæggelse for det respektive landsdels Kap-ansvarlige, at afvise sådanne abnorme resultater, såfremt der foreligger særlige omstændigheder, der kan begrunde, at resultatet bør kasseres.
- i. Såfremt en skytte 3 gange opnår et omregningstal (O-tal), der er mindst 5 point over O-talskravet til en bedre klasse rykker skytten op i denne klasse i samme sæson.
- j. En skytte kan (inden for samme klassegruppe), uanset opnåede resultater, frivilligt rykke op i en højere klasse i løbet af sæsonen. Skytten skal i sådanne tilfælde forblive i den højere klasse i den resterende del af sæsonen.
- k. Indberetning af resultater sker fra arrangerende forening til landsdelsforeningen. Indberetning sker ved indsendelse af total resultatliste, samt genpart af indbydelse. Resultatlisten skal foruden navn, forening, klasse og point indeholde skyttenummer.

Indberetningen skal ske snarest og senest 1 uge efter stævnets gennemførelse.

- l. Landsdelsforeningen er pligtig til at indberette resultatlistor for skydninger afholdt inden for egen landsdel.
 - m. Udskrift af klassekort foretages af landsdelsforeningen, og klassekort udsendes til foreningerne ca. en måned før ny sæson, dog under hensyntagen til tidspunktet for afviklingen af sidste nåleskydning i igangværende sæson.
4. Klassificering på grovvåben 25 m bane og terræn

Skydning med grovvåben som defineret i Kap. 5 opdeles hverken efter alder eller skydefærdighed, men efter våbentype, således at opdeling sker i klasser efter følgende 4 våbentyper:

GP 32 - Grovpistol kal. 32

GPA - Grovpistol andre

GR – Grovrevolver

GF – Grovfri – bane/terræn (kaliber .30 - .45)

Skydning med grovvåben opdeles endvidere i 2 skydearter: 25 meter bane og terræn.

En skytte kan i samme skydeart ved samme stævne og i samme sæson skyde i 1 til 4 klasser.

5. Klassificering i kikkertklasse på 200m bane og geværterræn. Skydning med kikkert som defineret i kap. 4. og kap. 6. opdeles hverken efter alder eller skydefærdighed, men efter våbentype, således at opdeling sker i klasse efter våbentype.

Riffel monteret med optisk sigtemiddel.

Skydning med kikkert opdeles endvidere i 2 skydearter: 200 meter bane og geværræen.

6. Klassekort

Enhver skytte skal ved sæsonens begyndelse være klar over sin klasse samt hvilke skydninger, der er obligatoriske for den pågældende klasse.

Landsdelsforeningen/foreningen er til enhver tid ansvarlig for, at skytterne er udstyret med gyldigt klassekort.

På forlangende skal en skytte fremvise sit klassekort, men nyeste opdatering fra stævneprogrammet (SP) er altid gældende.

7. Skyttemærker

På skyttens gældende klassekort er anført gennemsnitspoint i de enkelte klasseprogrammer. Disse resultater giver ret til erhvervelse af skyttemærke. En skytte kan således få et skyttemærke blot med én skydning. Under klasseprogrammer i kapitel 3 kan aflæses, hvilket mærke skytten har ret til.

Rekvisition af skyttemærker sker af den enkelte forening hos Skyttebutikken.

8. Tildeling af terrænskyttenål

Årligt tildeles der til riffel liggende klassegrupper (BK/JUN, UNG/VOKSEN Åben, SENIOR), riffel øvrige klassegrupper (UNG Stilling og Voksen Stilling) og 4 pistoldiscipliner et antal nåle svarende til ca. 20 % af det antal skytter med mindst 3 gennemførte terrænskydninger. Tildelingen sker

ud fra de 3 bedste sammenlagte 0-tal opnået i terrænskydninger jf. terrænsæsonen.

0-tallet er et tal beregnet ud fra 5 % skyttens opnåede point efter gældende omregningstabel for terrænskytter. Alle klasser indgår i tildelingen af terrænskyttenåle. Skytter, der repræsenterer en forening, der ikke er medlem af DGI Skydning, deltager i en særskilt klasse, og deres resultater må ikke indgå i udregningen af 5 % skyttens resultat/placering.

9. Skytten som kapskytte

En skytte kan i samme sæson kun deltage som kapskytte for én forening i samme skydeart. DGI Skydning kan i særlige tilfælde og efter skriftlig ansøgning give dispensation.

10. Øvrige bestemmelser

Klasseinddelingen jf. programmerne anvendes også under lokale konkurrencer, medmindre andet udtrykkeligt er bestemt. Oprykning til en højere klasse kan kun ske efter anførte klassificeringsregler jf. punkt 1 og punkt 2h og i, og 3g og h.

Skytter, der overgår fra en forening til en anden, forbliver i den klasse, der var gældende ved foreningsskiftet.

Nedenstående er beslutningsgruppe II (Landsudvalget)

11. Dispensationer

Dispensation fra skydestillingen.

En skytte der ikke kan indtage en foreskreven skydestilling, kan ansøge DGI Skydning om tilladelse til at udføre skydningen i en anden stilling. Ansøgningen indsendes

gennem landsdelsforeningen med dennes påtegning, gerne vedlagt sygejournaler eller lignende. Landsudvalget kan forlange lægeerklæring ved tvivlsspørgsmål. Blanket til ansøgning findes på www.dgi.dk/skydning under regler og bestemmelser. Ved tildelingen af dispensation, udstedes der bevis herfor. Beviset skal forevises ved stævner på forlangende.

Kap. 3 Klassekrav og skydeprogrammer

Nedenstående er beslutningsgruppe I (Aktivitetsmøde)

A. FORKORTELSER


I programmerne er der for skydestillinger anvendt følgende forkortelser:


L	liggende
K	knælende
S	stående
Lma	liggende med anlæg
Lua	liggende uden anlæg
Sma	stående med anlæg
Smal	stående med albuestøtte
Smaal	stående med anlæg og albuestøtte
lua/el.k	liggende uden anlæg eller knælende
sma/el.al	stående med anlæg eller albuestøtte
<u>KS</u>	<u>knælende eller siddende</u>
1hp/ el. 2hp	1 eller 2-håndsfatning på pude
1h/ el. 2h	1 eller 2-håndsfatning
1h	1-håndsfatning
2h	2-håndsfatning
GP32	Grovpistol kal. 32
GPA	Grovpistol andre
GR	Grovrevolver
GF	Grovfri
Fri	alle godkendte skydestillinger

B. Klassekrav

Gyldig fra 1/10 2017 - 30/9 2018

Riffel							Pistol				
	15	Luft	50	200	300	300 NM		15	Luft	25 std	25 fin
Bk1	196	195					BK				
Bk2	189	186									
Bk 3	175										
Bk4											
J1	195	196					JUN				
J2											
US1	189	191					U1H				
US2											
UÅ1	196	197					U2H				
UÅ2											
VS1	188	190					V1H 1	274	278		
VS2	181	183					V1H 2	261	269		
VS3							V1H 3	244			
VS4							V1H 4				
VÅ1	195	196					V2H 1	255			
VÅ2	191						V2H 2				
VÅ3											
SE1	195	195					S2H 1	256			
SE2	190						S2H 2				
SE3											
FRI							FRI				

 = Ingen klassekrav

 = Ingen klasse

C. Klasseprogrammer

1. Klasseprogram, riffel, 15m

Gruppe	Klasse	Stilling	Gæld- ende	Klasseind- delings %	Mærke- krav	Mærke
Børn	BK 1	smaal	20	20 %	193 p	Guld
Børn	BK 2	smaal	20	30 %	186 p	Sølv
Børn	BK 3	smaal	20	40 %	172 p	Bronze
Børn	BK 4	smaal	20	10 %		
Junior	J 1	sma/el.al	20	35 %	193 p	Guld
Junior	J 2	sma/el.al	20	65 %	185 p	Sølv
Ung Stilling	US 1	s	20	35 %	184 p	Ungdom
Ung Stilling	US 2	s	20	65 %	172 p	Ungdom
Ung Åben	UÅ 1	sma/el.al	20	35 %	193 p	Guld
Ung Åben	UÅ 2	sma/el.al	20	65 %	185 p	Sølv
Voksen stilling	VS 1	s	20	20 %	185 p	Friskytte
Voksen stilling	VS 2	s	20	30 %	179 p	Guld
Voksen stilling	VS 3	s	20	50 %	172 p	Sølv
Senior	SE 1	sma/el.al	20	20 %	192 p	Guld
Senior	SE 2	sma/el.al	20	30 %	188 p	Sølv
Senior	SE 3	sma/el.al	20	50 %	182 p	Bronze
Voksen Åben	VÅ 1	sma/el.al	20	30 %	193 p	Guld
Voksen Åben	VÅ 2	sma/el.al	20	30 %	188 p	Sølv
Voksen Åben	VÅ 3	sma/el.al	20	40 %	183 p	Bronze
Friklasse	FRI	Fri	20		180 p	Guld

Bestemmelser

1. Skive Skive M 84. Udadtælling anvendes ved berørt streg. Mindste skudværdi er 6.
2. Prøveskud Der må skydes et ubegrænset antal prøveskud forud for gældende skydning.
3. Skydetid 30 minutter incl. prøveskud.
4. Remstøtte Remstøtte er tilladt, når anlæg ikke anvendes.
5. Klassegruppe Se kapitel 2.
6. Klasse Bk4 Nye børneskytter, og skytter, der ved sæson-start er klassificeret til BK4, skal starte i BK4, og SKAL skyde de 3 første konkurrenceresultater i denne klasse, og derefter klassificeres efter reglerne i kap. 2.2.i.

2. Klasseprogram, luftriffel, 15m

Gruppe	Klasse	Stilling	Gældende	Klasseinddelings %	Mærkekrav	Mærke
Børn	BK 1	smaal	20	50 %	192 p	Guldmærke
Børn	BK 2	smaal	20	25 %	185 p	Sølv
Børn	BK 3	smaal	20	25 %	180 p	Bronze
Junior	J 1	sma/el.al	20	50 %	193 p	Guld
Junior	J 2	sma/el.al	20	50 %	188 p	Sølv
Ung Stilling	US 1	s	20	35 %	186 p	Ungdom
Ung Stilling	US 2	s	20	65 %	172 p	Ungdom
Ung Åben	UÅ 1	sma/el.al	20	50 %	195 p	Guld
Ung Åben	UÅ 2	sma/el.al	20	50 %	185 p	Sølv
Voksen stilling	VS 1	s	20	20 %	188 p	Friskytte
Voksen stilling	VS 2	s	20	30 %	182 p	Guld
Voksen stilling	VS 3	s	20	50 %	175 p	Sølv
Senior	SE 1	sma/el.al	20	45 %	193 p	Guld
Senior	SE 2	sma/el.al	20	55 %	184 p	Sølv
Voksen Åben	VÅ 1	sma/el.al	20	50 %	194 p	Guld
Voksen Åben	VÅ 2	sma/el.al	20	50 %	184 p	Sølv
Friklasse	FRI	Fri	20		182 p	Guld

Bestemmelser

1. Skive Skive M 96G. Udadtælling ved berørt streg.
2. Prøveskud Der må skydes et ubegrænset antal prøveskud forud for gældende skydning.
3. Skydetid 30 minutter incl. prøveskud.
4. Remstøtte Remstøtte er tilladt, når anlæg ikke anvendes.
5. Klassegruppe Se kapitel 2.

3. Klasseprogram, riffel, 50m

Gruppe	Klasse	Stilling	Gældende	Klasseinddelings %	Mærkekrav	Mærke
Børn	BK 1	lma	20	30 %	190 p	Guld
Børn	BK 2	lma	20	30 %	181 p	Sølv
Børn	BK 3	lma	20	40 %	170 p	Bronze
Junior	J 1	lua	20	45 %	192 p	Guld
Junior	J 2	lua	20	55 %	181 p	Sølv
Ung Stilling	US 1	lks	10+5+5	35 %	188 p	Ungdom
Ung Stilling	US 2	lks	10+5+5	65 %	176 p	Ungdom
Ung Åben	UÅ 1	lua/sma	20	45 %	190 p	Guld
Ung Åben	UÅ 2	lua/sma	20	55 %	180 p	Sølv
Voksen stilling	VS 1	lks	10+5+5	20 %	190 p	Friskytte
Voksen stilling	VS 2	lks	10+5+5	30 %	186 p	Guld
Voksen stilling	VS 3	lks	10+5+5	50 %	175 p	Sølv
Senior	SE 1	lua/sma/smål	20	35 %	190 p	Guld
Senior	SE 2	lua/sma/smål	20	65 %	178 p	Sølv
Voksen Åben	VÅ 1	lua/sma	20	45 %	191 p	Guld
Voksen Åben	VÅ 2	lua/sma	20	55 %	180 p	Sølv
Friklasse	FRI	Fri	20		182 p	Guld

Bestemmelser

1. Skive 10-delt ringskive M 90. Indadtælling anvendes ved berørt streg.
2. Prøveskud Der må skydes et ubegrænset antal prøveskud forud for gældende skydning.
3. Skydetid 30 minutter incl. prøveskud.
4. Stillinger Hvor skydningen omfatter skydning i 3 stillinger, er stillingernes rækkefølge valgfri.
5. Remstøtte Remstøtte er tilladt, når anlæg ikke anvendes.
6. Klassegruppe Se kapitel 2.
7. 40 skuds serie Klasseprogrammet kan i konkurrencer gennemføres som 40 skuds serier i stedet for hoved og mesterskabsskydning. Gennemførslen heraf kan efter arrangørens bestemmelser ske for hele klassegrupper eller for enkelte klasser. I tilfælde af 40 skuds serier er skydetiden 60 minutter pr. skydning og der må skydes et ubegrænset antal prøveskud forud for hver stilling.
Indberetning af resultater fra 40 skuds serier sker som hoved- og mesterskabsskydninger jfr. Bestemmelserne kap. 2.

4. Klasseprogram, riffel, 200m

Gruppe	Klasse	Stilling	Gældende	Klasseinddelings %	Mærkekrav	Mærke
Børn	BK	lma	15		142 p	Guld
Junior	JUN	lua	15		140 p	Guld
Ung Stilling	US 1	lks	5+5+5		125 p	Ungdom
Ung Åben	UÅ 1	lua/sma	15		140 p	Ungdom
Voksen stilling	VS 1	lks	5+5+5	20 %	140 p	Friskytte
Voksen stilling	VS 2	lks	5+5+5	30 %	133 p	Guld
Voksen stilling	VS 3	lks	5+5+5	50 %	125 p	Sølv
Senior	SE 1	lua/sma/smål	15	35 %	141 p	Guld
Senior	SE 2	lua/sma/smål	15	65 %	134 p	Sølv
Voksen Åben	VÅ 1	lua/sma	15	35 %	142 p	Guld
Voksen Åben	VÅ 2	lua/sma	15	65 %	135 p	Sølv
Friklasse	FRI	Fri	15		142 p	Guld
Kikkertklasse	KIK	L/KS	5+10			

Bestemmelser

1. Skive 10-delt ringskive, Indadtælling anvendes ved berørt streg.
2. Prøveskud Der må skydes et ubegrænset antal prøveskud forud for gældende skydning.
3. Skydetid 25 minutter incl. prøveskud.
4. Stillinger Hvor skydningen omfatter skydning i 3 stillinger, er stillingernes rækkefølge valgfri.
5. Remstøtte Remstøtte er tilladt, når anlæg ikke anvendes.
6. Klassegruppe Se kapitel 2.
7. 30 skuds serie Klasseprogrammet kan i konkurrencer gennemføres som 30 skuds serier i stedet for hoved- og mesterskabsskydning. Gennemførelsen heraf kan efter arrangørens bestemmelser ske for hele klassegrupper eller for enkelte klasser.

I tilfælde af 30 skuds serier er skydetiden 55 minutter pr. skydning og der må skydes et ubegrænset antal prøveskud forud for hver stilling.

Indberetning af resultater fra 30 skuds serier sker som hoved- og mesterskabsskydninger jfr. bestemmelserne kap. 2.

5. Klasseprogram, riffel, 300m, (200m med reduceret skive)

Skydeprogram Stilling skytter:

Skydning	Skydestilling	Antal skud	Skydetid	Markering		
1	a	lua	5	1,5 min.	Samlet efter hver serie	
		s	5	5 min.		
		k	5	2 min.		
	b	s	3	5 min.		Samlet efter serien
		k	3			
		lua	4			

Gruppe	Klasse	Klasseinddelings %
Ungdom stilling	US	
Voksen stilling	VS 1	35%
Voksen stilling	VS 2	65%

Bestemmelser

1. Skive 10-delt ringskive på 300 m
2. Prøveskud Forud for 1a: frit antal på 5 min.
Forud for 1b: frit antal på 3 min.

Skydeprogram Liggende skytter:

Skydning	Antal skud	Skydetid	Markering	
1	a	5	1,5 min.	Samlet efter hver serie
		5	2 min.	
		5	3 min.	
		5	2 min.	
		5	2 min.	

Gruppe	Klasse	Skyestilling	Klasseinddelings %
Børn	BK	lma	
Junior	JUN	lua	
Ung Åben	UÅ 1	lua/sma	
Senior	SE 1	lua/sma/small	
Voksen Åben	VÅ 1	lua/sma	
Friklasse	FRI	Fri	

Bestemmelser

1. Skive 10-delt ringskive på 300 m
2. Prøveskud Forud for 1a: frit antal på 5 min.
3. Markering Alle serie skydes på åben skærm

6. Klasseprogram, standardpistol, 15m

Gruppe	Klasse	Skydestilling	Gældende	Klasseinddelings %	Mærkekrav	Mærke
Børn	BK	1hp/ el. 2hp			250 p	Guld
Junior	JUN	1h/ el. 2h			235 p	Guld
Ung – 1 H	U1H	1h			244 p	Ungdom
Ung – 2 H	U2H	2h			265 p	Ungdom
Voksen – 1 H	V1H 1	1h		10 %	275 p	Friskytte
Voksen – 1 H	V1H 2	1h	6 serier	25 %	264 p	Guld
Voksen – 1 H	V1H 3	1h	a	30 %	246 p	Sølv
Voksen – 1 H	V1H 4	1h	5 skud	35 %	230 p	Bronze
Senior – 2 H	S2H 1	1h/ el. 2h		35 %	265 p	Guld
Senior – 2 H	S2H 2	1h/ el. 2h		65 %	250 p	Sølv
Voksen – 2 H	V2H 1	2h		35 %	265 p	Guld
Voksen – 2 H	V2H 2	2h		65 %	249 p	Sølv
Friklasse	FRI	Fri			265 p	Guld

Bestemmelser

1. Skive Pistolskive 2000. Indadtælling anvendes ved berørt streg, mindste skudværdi er 3. Skiveskift efter hver serie.
2. Prøveskud Ubegrænset antal prøveskud på samme skive forud for gældende skydning.
3. Skydetid 45 minutter pr. skydning inkl. prøveskud.
4. Kørestolsbrugere Tillades at skyde siddende i kørestolen i respektive klasser.
5. Klassegruppe Se kapitel 2.

7. Klasseprogram, luftpistol, 15m

Gruppe	Klasse	Skydestilling	Gældende	Klasseinddelings %	Mærkekrav	Mærke
Børn	BK	1hp/ el. 2hp	Alle klasser 6 serier a 5 skud	20 % 30 % 50 %	270 p	Guld
Junior	JUN	1h/ el. 2h			246 p	Guld
Ung – 1 H	U1H	1h			244 p	Ungdom
Ung – 2 H	U2H	2h			270 p	Ungdom
Voksen – 1 H	V1H 1	1h			277 p	Friskytte
Voksen – 1 H	V1H 2	1h			267 p	Guld
Voksen – 1 H	V1H 3	1h			253 p	Sølv
Senior – 2 H	S2H 1	1h/ el. 2h			260 p	Guld
Voksen – 2 H	V2H 1	2h			250 p	Guld
Friklasse	FRI	Fri			270 p	Guld

Bestemmelser

1. Skive Pistolskive 2000. Indadtælling anvendes ved berørt streg, mindste skudværdi er 3. Skiveskift efter hver serie.
2. Prøveskud Ubegrænset antal prøveskud på samme skive forud for gældende skydning.
3. Skydetid 45 minutter inkl. prøveskud.
4. Kørestolsbrugere Tillades at skyde siddende i kørestolen i respektive klasser.

8. Klasseprogram, standardpistol, 25m

Gruppe	Klasse	Skydestilling	Gældende	Klasseinddelings %	Mærkekrav	Mærke
Børn	BK	1hp/ el. 2hp			520 p	Guld
Junior	JUN	1h/ el. 2h			460 p	Guld
Ung – 1 H	U1H	1h			460 p	Ungdom
Ung – 2 H	U2H	2h	12 serier		490 p	Ungdom
Voksen – 1 H	V1H 1	1h	a	20 %	530 p	Friskytte
Voksen – 1 H	V1H 2	1h	5 skud	30 %	510 p	Guld
Voksen – 1 H	V1H 3	1h		50 %	480 p	Sølv
Senior – 2 H	S2H 1	1h/ el. 2h			490 p	Guld
Voksen – 2 H	V2H 1	2h			440 p	Guld
Friklasse	FRI	Fri			520 p	Guld

Bestemmelser

1. Skive Pistolskive nr. 10. Indadtælling anvendes ved berørt streg.
2. Prøveskud Indtil 5 prøveskud forud for gældende skud. Skydetid 150 sekunder.
3. Skydetid 4 serier à 150 sekunder, 4 seri-er à 20 sekunder og 4 serier à 10 sekunder.
4. Kørestolsbrugere Tillades at skyde siddende i kørestolen i respektive klasser.
5. Klassegruppe Se kapitel 2.

9. Klasseprogram, finpistol, 25m

Skydning	Prøveskud	Gældende		Skive	Markering
		Antal	Skydetid		
Præcisionsskydning	Indtil 5. Tid som for gældende Skud	2 serier à 5 skud	150 sek. pr. serie	P-skive nr. 10	Efter hver Serie
Duel skydning	Indtil 5. Tid som for gældende Skud	3 serier à 5 skud	3 sekunder pr. skud, med 7 sek. interval	6-delt – Internation al duel skive	Efter hver Serie
Hurtigskydning	Ingen	3 serier à 5 skud	10 sek. pr. serie	6-delt – Internation al duel skive	Efter hver Serie

Gruppe	Klasse	Stilling	Klasseinddelings %	Mærke- krav	Mærke
Børn	BK	1hp/ el. 2hp		347 p	Guld
Junior	JUN	1h/ el. 2h		330 p	Guld
Ung – 1 H	U1H	1h		320 p	Ungdom
Ung – 2 H	U2H	2h		340 p	Ungdom
Voksen – 1 H	V1H 1	1h	20 %	379 p	Friskytte
Voksen – 1 H	V1H 2	1h	30 %	367 p	Guld
Voksen – 1 H	V1H 3	1h	50 %	353 p	Sølv
Senior – 2 H	S2H 1	1h/ el. 2h		350 p	Guld
Voksen – 2 H	V2H 1	2h		327 p	Guld
Friklasse	FRI	Fri		345 p	Guld

Bestemmelser

1. Skive Pistolskive nr. 10 samt 6-delt International duel skive. Indadtælling anvendes ved berørt streg.
2. Prøveskud Indtil 5 prøveskud forud for gældende skud. Skydetid 150 sekunder.
3. Skydetid 2 Serier a 150 sekunder, 3 serier a 3 sek. Pr. skud, 3 serieer a 10 sek.
4. Kørestolsbrugere Tillades at skyde siddende i kørestolen i respektive klasser.
5. Klassegruppe Se kapitel 2.

10. Klasseprogram, Grovvåben, 25m

Skydning	Prøveskud	Gældende		Skive	Marke- ring
		Antal	Skydetid		
Præcisionsskydning	Indtil 5. Tid som for gældende Skud	2 serier à 5 skud	150 sek. pr. serie	P-skive nr. 10	Efter hver Serie
Duel skydning	Indtil 5. Tid som for gældende Skud	3 serier à 5 skud	3 sekunder pr. skud, med 7 sek. interval	6-delt – Internati- onal duel skive	Efter hver Serie
Hurtigskydning	Ingen	3 serier à 5 skud	10 sek. pr. serie	6-delt – Internati- onal duel skive	Efter hver Serie

Gruppe	Klasse	Skydestilling	Klasseinddelings % skydning 1-3	Mærkekrav Skydning 1-3	Mærke
GP 32	GP 32	Stående frit Med én eller to håndsfatning	100 %	-	-
GPA	GPA	Stående frit Med én eller to håndsfatning	100 %	-	-
GR	GR	Stående frit Med én eller to håndsfatning	100 %	-	-
GF	GF	Stående frit Med én eller to håndsfatning	100 %		

Bestemmelser

1. Skive Pistolskive nr. 10 samt 6-delt International duel skive. Indadtælling anvendes ved berørt streg.
2. Prøveskud Indtil 5 prøveskud forud for gældende skud. Skydetid 150 sekunder.
3. Kørestolsbrugere Tillades at skyde siddende i kørestolen i respektive klasser.

11.1 Klasseprogram, luftriffel faldmål

Gruppe	Klasse	Skydestilling	Hulstørrelse fra venstre mod højre i mm
Bk	Bk	Smaal	6-6-5-4-4
Jun	Jun	Smal/el. al.	6-6-5-4-4
Senior	Se	Smal/el. al.	6-6-5-4-4
Ung/voksen åben	UVÅ	Smal/el. al.	6-6-5-4-4
Ung/voksen stilling	UVS	S	10-8-6-5-4

Bestemmelser

1. Skive Luftfaldmålsskive af metal eller evt. elektronik.
2. Afstand 8 – 15 meter.
3. Prøveskud Frit antal på 5 minutter, afgives til både pap, som faldmål. Ved prøveskud på anlæg uden skive-træk = 2 x 2,5 min.
4. Skydetid Grundomgange med i alt 30 skud, 30 sek. skydetid pr. skud/mål. Finaler med 5 skud ad gangen, 3 minutter pr. 5 skuds serie.
5. Rækkefølge I grundomgange skydes der fra venstre mod højre. I finaler, fri skudfordeling.
6. Generelt Skud før start/stop i skydetiden regnes som forbiskud.
7. Rengøring Faldmål rengøres for hver 3 x 5 skud.

11.2 Klasseprogram, luftpistol faldmål

Gruppe	Klasse	Skydestilling	Hulstørrelse fra venstre mod højre i mm
Bk	Bk	Stående med pude*	48-48-32-32-16
Jun	Jun	2 el. 1 håndsfatning	
Senior	1h/ el. 2h	2 el. 1 håndsfatning	
Voksen – 2H	2h	2 håndsfatning	
Voksen – 1H	1h	1 håndsfatning	

Bestemmelser

1. Skive Luftfaldmålsskive af metal eller evt. elektronik.
2. Afstand 8 – 15 meter.
3. Prøveskud Frit antal på 5 minutter, afgives til både pap, som faldmål. Ved prøveskud på anlæg uden skive-træk = 2 x 2,5 min.
4. Skydetid Grundomgange med i alt 30 skud, 30 sek. skydetid pr. skud/mål. Finaler med 5 skud ad gangen, 3 minutter pr. 5 skuds serie.
5. Rækkefølge I grundomgange skydes der fra venstre mod højre. I finaler, fri skudfordeling.
6. Generelt Skud før start/stop i skydetiden regnes som forbiskud.
7. Rengøring Faldmål rengøres for hver 3 x 5 skud.
8. Bk * Stående med pude, svarende til stående med underarmsstøtte og en-håndsfatning eller to-håndsfatning.

12.1 Klasseinddeling, mærkekrav for terrænskydning, riffel

Gruppe	Klasse	Stilling	Klasseinddelings %	Mærke
Bk/jun	Bk/jun*	Lma/lua		Guld
Ung stilling	US	Lua/el.k		Ungdom
Voksen stilling	VS1	Lua/el.k	35	Guld
Voksen stilling	VS2	Lua/el.k	65	Sølv
Senior	SE	Lua		Guld
Voksen åben	Vå	Lua		Åben
Kikkertklasse	KIK	L/KS		

*BK/JUN Børneklasse og juniorklasse skyder i samme klasse, men i hver deres skydestilling. Junior yngre end 13 år må skyde med anlæg.

12.2. Klasseinddeling, mærkekrav terrænskydning, riffel kal. .22

Gruppe	Klasse	Stilling	Klasseinddelings %	Mærke
Bk	Bk	Lma/smaal		Guld
Junior	Jun	Lua/sma/el. al.		Guld
Ung stilling	US	Lua/el.k		Ungdom
Voksen stilling	VS	Lua/el.k/smal		Guld
Senior	SE	Lua/sma/el.al.		Guld
Ung/Voksen åben	Uvå	Lua/sma/el.al.		Guld

12.3 Klasseinddeling, mærkekrav terrænskydning, pistol kal. .22

Gruppe	Klasse	Klasseinddelings %	Mærke
Ungdom	Ung		Ungdom
Voksen	V1	15	Guld
Voksen	V2	30	Sølv
Voksen	V3	55	Bronze
Senior	SE		Guld

12.4 Klasseprogram, terrænskydning - Grovvåben

Gruppe	Klasse	Stilling	Mærke
GP 32	GP 32	2 el. 1 hånds fatning	
GPA	GPA		
GR	GR		
GF	GF		

13.1 Klasseinddeling efter alder sommerbiatlon

Bestemmelser

Klasseinddelingen efter alder sker i henhold til nedenstående opdeling.

Til opdelingen skal følgende bemærkes:

Biatleten kan frit vælge klassegruppe, når blot de opfylder betingelserne for den enkelte klassegruppe og inden for eget køn, dog undtaget i børneklasser, her deltager drenge og pige ligeværdigt.

Biatleter med en alder svarende til børneklassegruppen (BK) kan vælge at deltage i juniorklassegruppen.

Biatletens alder på konkurrencedagen, er gældende for klassen vedkommende stiller op i.

Biatleter med en alder svarende til juniorklassegruppen, kan frit vælge at deltage i en dame/herre eller åben dame/herre klasse.

Biatleter med en alder, som berettiger til deltagelse i senior, kan frit vælge at deltage i en dame/herre eller åben dame/herre klasse. Biatleter kan frit vælge at stille op i flere klasser, såfremt de opfylder betingelserne for klassen og at der ikke er sammenfaldende starttidspunkter.

Klasse	Skydestilling
Børn mix 8-11 år	Liggende med anlæg (lma)
Børn mix 12-14 år	Liggende med anlæg (lma)
Junior dame 15-20 år	Liggende uden anlæg (lua)
Junior herre 15-20 år	Liggende uden anlæg (lua)
Intro dame fra 21 år	Liggende uden anlæg (lua)
Intro herre fra 21 år	Liggende uden anlæg (lua)
Dame fra 21 år	Liggende uden anlæg og stående (l s)
Herre fra 21 år	Liggende uden anlæg og stående (l s)
Senior dame fra 45 år	Liggende uden anlæg og stående (l s)
Senior herre fra 45 år	Liggende uden anlæg og stående (l s)

13.2 Klasseprogram kort

Klasse	Skydninger			Løb		
	Stilling	Antal	Skud	Runder	Distance	Straf
Børn mix 8-11 år	lma	2	5+5	3	500m	35m
Børn mix 12-14 år	lma	2	5+5	3	500m	35m
Junior dame 15-20 år	lua	2	5+5	3	750m	35m
Junior herre 15-20 år	lua	2	5+5	3	750m	35m
Intro dame fra 21 år	lua	2	5+5	3	750m	35m
Intro herre fra 21 år	lua	2	5+5	3	750m	35m
Dame fra 21 år	l s	1+1	5+5	3	750m	35m
Herre fra 21 år	l s	1+1	5+5	3	750m	35m
Senior dame fra 45 år	l s	1+1	5+5	3	750m	35m
Senior herre fra 45 år	l s	1+1	5+5	3	750m	35m

13.3 Klasseprogram lang

Klasse	Skydninger			Løb		
	Stilling	Antal	Skud	Runder	Rute	Straf
Børn mix 8-11 år	lma	4	5+5+5+5	5	500m	35m
Børn mix 12-14 år	lma	4	5+5+5+5	5	500m	35m
Junior dame 15-20 år	lua	4	5+5+5+5	5	1500m	70m
Junior herre 15-20 år	lua	4	5+5+5+5	5	1500m	70m
Intro dame fra 21 år	lua	4	5+5+5+5	5	1500m	70m
Intro herre fra 21 år	lua	4	5+5+5+5	5	1500m	70m
Dame fra 21 år	l l s s	2+2	5+5+5+5	5	1500m	70m
Herre fra 21 år	l l s s	2+2	5+5+5+5	5	1500m	70m
Senior dame fra 45 år	l l s s	2+2	5+5+5+5	5	1500m	70m
Senior herre fra 45 år	l l s s	2+2	5+5+5+5	5	1500m	70m

13.4 Klasseprogram stafet*

Klasse	Skydninger			Løb		
	Stilling	Antal	Skud	Runder	Rute	Straf
Børn mix 8-11 år	lma	2	5+5	3	500m	35m
Børn mix 12-14 år	lma	2	5+5	3	500m	35m
Junior dame 15-20 år	lua	2	5+5	3	750m	35m
Junior herre 15-20 år	lua	2	5+5	3	750m	35m
Intro dame fra 21 år	lua	2	5+5	3	750m	35m
Intro herre fra 21 år	lua	2	5+5	3	750m	35m
Dame fra 21 år	l s	1+1	5+5	3	750m	35m
Herre fra 21 år	l s	1+1	5+5	3	750m	35m
Senior dame fra 45 år	l s	1+1	5+5	3	750m	35m
Senior herre fra 45 år	l s	1+1	5+5	3	750m	35m

* Stafet kan sammensættes efter arrangør bestemmelser, eks. med 2, 3, 4 mv., deltagere på hvert stafehold, enten inden for hver klasse, eller som mix af forskellige klasser. Eks. børnemix, med 2 fra 8-11 år og 2 fra 12-14, i alt 4 på hvert hold, eller det kan være 1 fra hver klasse.

Kap. 4 Konkurrencebestemmelser for baneskydning, riffel

Nedenstående er beslutningsgruppe I (Aktivitetsmøde)

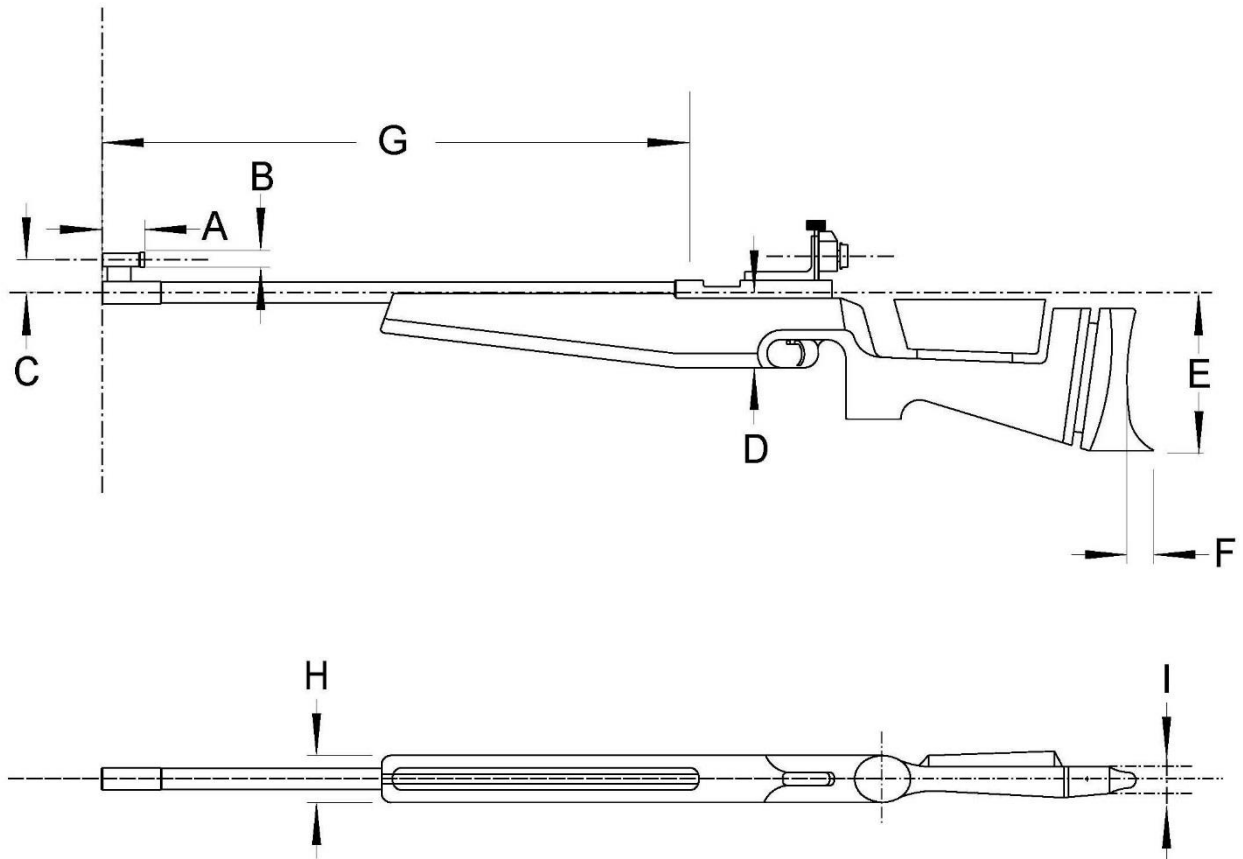
1. Våben

- a. Almindelige bestemmelser for lang- kortdistance og luft-rifler

Kun våben der opfylder DGI Skydnings normer for standardvåben må anvendes. Standardnormen er:

		Lang	Kort	Luft
A	Max. længde af forreste sigtemiddel/kornfodstunnel.	70 mm	70 mm	70 mm
B	Max. diameter på forreste sigtemiddel/kornfodstunnel.	25 mm	25 mm	25 mm
C	Max. afstand fra løbets centerlinie til centerlinie af forreste sigtemiddel /kornfodstunnel. (undtaget er de skytter som er højreskytter, men anvender det venstre øje som sigteøjje).	60 mm	60 mm	60 mm
D	Max. dybde af forskæfte, inklusiv evt. håndstøtte.	90 mm	90 mm	90 mm
E	Max. laveste punkt af skæfte med bagkappen indstillet i laveste position	300 mm	300 mm	300 mm
F	Max. dybde af kurven på kolbekappen	50 mm	50 mm	50 mm
G	Max længde på løb/pibe	850 mm	850 mm	
	850 mm			
H	Max bredde på riffel (excl. ladearm til luftriffel, lås og magasinholdere)	60 mm	60 mm	60 mm
I	Max. forskydning af bagkappen sidevejs mål fra centerlinjen	30 mm	30 mm	30 mm
1	Riflens vægt inkl. alt sigtemidler, vægte, håndstop mv.	6,5 kg.	6,5 kg.	6,5 kg.
2	Aftræksvægt, mærkbart to-punktsaftræk	1,5 kg.	Fri	Fri
3	Max lukkeafstand		1,3mm	

Måling af C, D, E og I er målt fra løbets centerlinie.



b. Generelle bestemmelser

Det er ikke tilladt at foretage konstruktionsændringer på våbnet så sikkerheden forringes.

Pibe og løbsforlænger må ikke være perforeret.

Libelle/waterpas og håndballestøtte er forbudt.

Støtteben skal være afmonteret under skydningen.

Remkrog/håndstop må ikke anvendes i skydestillinger med anlæg, og skal være afmonteret riflen under skydning. (Gælder ikke fastskruet remkrog på originale skæfter fra Otterup kal. .22 M77 og tidligere og langdistancegevær M69 og tidligere).

Der skal være en aftrækkerbøjle monteret, der forhindrer direkte påvirkning af aftrækkeren.

Vægtklodser må ikke aftages eller monteres under skydningen. Vægtklodser der monteres foran aftrækket på skæftet og piben må ikke overstige en radius på 30mm fra centerlinjen i riflen.

c. Særlige bestemmelser.

1. Luftriffel

Enhver type af luftriffel kaliber 4,5 mm som bruger komprimeret luft eller CO₂ som drivmiddel må anvendes når de overholder de ovenfor anførte mål og bestemmelser.

Det anbefales af følge producenternes retningslinjer vedr. trykbeholderen til luftvåben.

2. Langdistanceriffel

For langdistancerifler gælder at geværet skal være godkendt af DGI Skydning. Følgende rifler er godkendte:

SAUER 200 STR, Riffel M 58/69, Gevær M/63, Gevær M/52, Gevær M/51, Gevær M/53(17), samt geværer/rifler med modelår til og med 1950, samt sortkrudtriffel Remington M/67.

Der må kun anvendes kal. 6,5x55/7,62x51 til SAUER 200 STR samt riffel M58/69 ligesom våbnene skal overholde de i afsnit 1a og 1b anførte mål og normer.

Piber til langdistancerifler skal overholde DGI Skydnings normer for standardvåben.

Til SAUER 200 STR må der kun anvendes piber, fra producenter, som er godkendt af SAUER.

Omskæftes de godkendte langdistancerifler, skal skæftet opfylde DGI Skydnings normer for standardvåben.

3. Jagtriffel

Til skydning i kikkertklasse tillades enhver almindeligt forekommende jagtriffel og ethvert almindeligt forekommende kombinationsvåben (våben med både riffel- og haglløb), der ifølge våbentilladelsen er registreret som jagtvåben. Dette gælder også jagtriffel/kombinationsvåben, som ikke overholder reglerne om våben jf. kap 4.1, som ikke er omfattet af SKV godkendelse.

Kun repeterrifler (manuelt ladede) og kombinationsvåben må anvendes. Halvautomatiske jagtrifler må ikke anvendes.

Der må anvendes lyddæmper, men ikke mundingsbremse.

Der er ingen krav til aftræksvægt, og snelleaftrakt må benyttes.

d. Udstyr

Følgende udstyr er godkendt til lang- og kortdistancerifler:

Rem med max. bredde på 40 mm.

Flimrestrimmel med en max. bredde på 60 mm, fastgjort uden boring i piben.

Sigtemidler af ethvert fabrikat

Ét håndstop

Udstyr herudover, som kan give den enkelte skytte specielle fordele frem for andre, og som er mod ånden i disse regler og bestemmelser - er ikke tilladt.

2. Ammunition

Ammunition til kal. .22

Kun salonammunition kal. .22 LR (5,6 mm) med projektil af bly eller tilsvarende blødt materiale må anvendes. Der må ikke anvendes nogen form for kappeklædt ammunition, og der må ikke foretages nogen ændring af ammunition.

Ammunition til luftvåben:

Kun 4,5 mm hagl fremstillet af bly eller tilsvarende blødt materiale må anvendes.

Ammunition til langdistance med SAUER 200 STR samt riffel M58/69 må der alene anvendes ammunition i kalibrene 6,5x55mm.7,62x51 mm. Der må anvendes genopladet ammunition.

For alt langdistanceammunition må der kun anvendes spidsskarp ammunition.

For samtlige kalibre gælder, at lysspor- panser- og brandpatroner ikke må anvendes.

3. Skydestillinger

- a. Liggende uden anlæg (LUA)
- b. Liggende med anlæg (LMA)
- c. Knælende (K)
- d. Stående (S)
- e. Stående med anlæg og albuestøtte (SMAAL)
- f. Stående med anlæg (SMA)
- g. Stående med albuestøtte (SMAL)
- h. Knælende eller siddende (KS)

4. Skiver

Skiver til baneskydning, se kapitel 11.

5. Påklædning og udstyr

a. Jakke og benklæder

Jakke og benklæder - evt. ud-i-et (f.eks. kedeldragt) - skal være fremstillet af blødt, bøjeligt og smidigt materiale. Enhver foring, polstring og forstærkning, der kun må fæstes til yderpåklædningens yderside, skal tilfredsstille samme specifikation.

Det er tilladt at have forstærkninger og polstringer således:

På begge albuer med en største bredde på halvdelen af ærmets omkreds.

På den arm, hvor remmen er fastgjort, fra armhulen til et punkt indtil 10 cm ud ad underarmen, målt i liggende stilling.

På den arm, hvortil remmen ikke er fastgjort, fra 10 cm over til 10 cm under albuespidsen, målt i liggende stilling. På den skulder, hvor kolben støtter. Største udstrækning må ikke være større end 30 cm.

På sædet i en udstrækning i bredden, der ikke overstiger hofternes bredde og i højden ikke større, end det er nødvendigt for at dække de punkter, der udsættes for slid.

På knæene i en udstrækning på 15 cm over og under midten af knæskallen, målt i knælende stilling. Knæforstærkningen må ikke være bredere end halvdelen af buksebenets omkreds ved knæet.

Ingen polstring eller forstærkning må - jakke/benklæder iberegnet - have en tykkelse ved let sammenpresning,

- der overstiger 10 mm (20 mm hvis det målte er lagt dobbelt).
- b. Hovedbeklædning
Skyggen på hovedbeklædning eller solskærm må højst række 10 cm frem fra panden.
 - c. Bælter og lignende
Det er ikke tilladt at anvende læderbælter, hager eller lignende under hofterne for at stramme jakken, så den stabiliserer kroppen i stående stilling.
 - d. Krog
Brug af krog eller lignende på overarmen for at hindre, at remmen glider, er tilladt.
 - e. Handske
Handske af blødt, bøjeligt og smidigt materiale må benyttes, når den sammenlagte tykkelse ikke overstiger 12 mm (for- og bagside tilsammen) længden ikke går mere end til 5 cm over håndleddet.
 - f. Fodtøj
I knælende skydestilling er det kun tilladt at anvende fodtøj, der har bøjelig sål.
 - g. Briller
Enhver form for briller, herunder solbriller, må anvendes. Ligeledes er diopter tilladt. Det er tilladt at anvende optisk slebne glas, der korrigerer for synsfejl, når glassene placeres i forbindelse med bageste sigtemiddel. Udstyret kan også være af en beskaffenhed, der giver mulighed for trinløs regulering. Kikkertsigte er forbudt.
 - h. Der tillades anvendelse af "Adlerauge", i forreste sigtemiddel, i forstørrelserne enten +0,3, +0,5, eller +0,75.

Nedenstående er beslutningsgruppe II (Landsudvalget)

1. Bemærkninger til skydestillinger

Hvor der i det efterfølgende er anført »højre« henholdsvis »venstre«, læser linksskytten omvendt. Beskrivelse af riffelstøtten er medtaget som pkt.11 til dette afsnit.

- a. Liggende uden anlæg (LUA)
Skytten kan ligge med eller uden måtte på standpladsen. Kroppen skal være udstrakt på standpladsen med hovedet mod skiven.

Riflen skal støttes af begge hænder og den ene skulder. Kinden må anbringes mod skæftet. Riflen må ikke berøre eller hvile mod noget andet punkt eller genstand.

Begge underarme og ærmer på jakken skal være klart synligt løftet fra måtten på standpladsen fra albuen og nedefter. Skyttens venstre underarm må ikke danne en vinkel på mindre end 30 grader fra fladen, hvorpå albuen hviler.

- b. Liggende med anlæg (LMA)
Stillingen er som beskrevet under liggende uden anlæg, i det dog riflen må hvile på et anlæg i form af en metal- eller træbjøgle. Forreste hånd må ikke komme bag aftrækkerbjøglens og må ej heller berøre riffelstøtten.

- c. Knælende stilling (K)
Skytten må i den højt knælende stilling berøre jorden/underlag med højre fods tær, højre knæ og venstre fod - i lavt knælende stilling højre fods yderside, højre underben og venstre fod.

Riflen skal holdes som i liggende stilling uden anlæg.

Venstre albue understøttes på venstre knæ. Den spidse del af albuen må ikke være mere end 10 cm fra den spidse del af knæet.

Skytten skal i højtknælende stilling sidde på højre fods hæl, og en knælepude må anbringes under vristen, dersom højre fod ikke drejes i en vinkel på mere end 45 grader fra lodret. Er vinklen mere end 45 grader, må knælepude ikke anvendes.

d. Stående (S)

Skytten skal stå frit med begge fødder på jorden/underlag

Riflen skal holdes med begge hænder og skulderen, kinden og den del af brystet, der er nærmest skulderen.

Venstre overarm og albue må støttes på brystet eller på hoften.

e. Stående med anlæg og albuestøtte (SMAAL)

Skytten kan stå uden underlag for albuerne på standpladsen eller benytte en måtte, som overholder de gældende regler i DGI Skydning.

Riflen må støttes under skæftets forreste del på en metal- eller træbøjle (sandsæk eller lignende må ikke anvendes). Bøjlen skal kunne indstilles i højden, så den passer til skyttens højde.

Kolben må ikke støttes mod bord eller lignende.

Albuerne må støttes på et bord eller lignende på en sådan måde, at venstre arms stilling skal være, så den holder reglen om de 30 grader, der er gældende for fritliggende stilling.

Forreste hånd må ikke komme bag aftrækkerbøjlen og må ej heller berøre riffelstøtten. På Otterup rifler med fastskruet remkrog må forreste rembøjle ikke berøre riffelstøtten.

På skydebaner, hvor den beskrevne skydestilling ikke kan indtages, må skydestillingen være stående med riffelstøtte.

- f. Stående med anlæg (SMA)
Stillingen er stående frit med riffelstøtte, idet støtten skal placeres under forreste del af skæftet (ikke piben).

Forreste hånd må ikke komme bag aftrækkerbøjlen og må ej heller berøre riffelstøtten. På Otterup rifler med fastskruet remkrog må forreste rembøjle ikke berøre riffelstøtten. Overhåndsfatning er ikke tilladt.

Hånden må fatte om skæftet, yde støtte ved anlæg mod håndfladen eller ved strakte/bøjede fingre - som ved fritstående.

Remstøtte må ikke anvendes.

Forreste overarm søges lagt ind mod overkroppen - med albuen støttet mod hoften - intet konkurrencekrav.

Skytter, ledere og instruktører bør stadig have for øje, at stillingen skal danne overgang til fritstående skydestilling.

- g. Stående med albuestøtte (SMAL)
Skytten kan stå uden underlag for albuerne på standpladsen eller benytte en måtte som overholder de gældende regler i DGI Skydning. Riflen skal støttes af begge hænder og den ene skulder. Kinden må anbringes mod skæftet. Riflen må ikke berøre eller hvile mod noget andet punkt eller genstand.

Begge underarme og ærmer på jakken skal være klart synligt løftet fra bordpladen fra albuen og nedefter. Skyttens venstre underarm må ikke danne en vinkel på mindre end 30 grader fra bordpladen, hvorpå albuen hviler.

h. Knælende eller siddende (KS)

Knælende skydestilling som beskrevet i afsnit C, eller siddende på terræn med anlæg på et eller begge knæ med albuen. Over- eller underarm må ikke hvile på benet. Som albue regnes albuespidsen +/- 10 cm. Våbnet skal holdes i håndfladen og må ikke støtte mod underarm eller rem.

2. Bemærkninger til våben

Den samme riffel og bagkappe skal benyttes under hele skydningen. Det skal dog til enhver tid opfylde de mål som er beskrevet i reglerne pkt. 1 Våben. Der må under skydningen ikke foretages ændringer på våbnet. Det gælder dog ikke for indstilling/forskydning af bagkappen op og ned, samt sidevejs. Der må ikke anvendes "krog" som fastlåses i armhule. Forskydning og/eller aftagning af håndstop, håndklods for stående, forskydning af bageste sigtemiddel og ændring af hulstørrelse på forreste og bagerste sigtemiddel må foretages under gældende skydning. På forreste og bageste sigtemiddel er det ligeledes tilladt at fortage ændringer med farvefiltre under skydningen. Det er tilladt at stille, kæntre, dreje og forskyde pistolgrebet under skydningen.

Kun i tilfælde af funktionsfejl, kan banekommandør/skydelederen tillade, at en skytte fortsætter skydningen med et andet våben. Se nærmere under nærværende afsnits pkt. 6.b"

3. Nødvendigt udstyr til indtagelse af skydestillinger

Knælepude, riffelrem og måtte betragtes som personligt udstyr, som må medbringes af skytten på skydebanen. Riffelstøtter er udstyr tilhørende banen. Kun det på banen værende udstyr må benyttes under konkurrencer.

Til udstyret skal følgende bemærkes:

a. Rem

Remstøtte er tilladt, når riffelstøtte (anlæg) ikke anvendes.

En rem skal som udgangspunkt bruges som fæstne mellem arm og riflen til støtte i skydestillingerne, og kan benyttes i liggende, knælende og stående. Remmen skal være fæstnet til riflen remkrog/håndstop og arm.

b. Knælepude

Knælepuden skal være cylindrisk med en diameter på 12-18 cm, længden 20-25 cm.

c. Riffelstøtte

Der henvises til nærværende afsnits pkt. 11 for beskrivelse af riffelstøtte.

d. Måtte

Måtte til skydebanen må maksimalt have størrelsen 50 x 75 cm, samt en tykkelse på 5 cm. Det er tilladt at bruge én måtte.

e. Skydestok

Som hjælpemiddel i kikkertklassen må 1- eller 2-benet skydestok anvendes i alle skydestillinger. Stokkens diameter må maks. være 25 mm.

4. Hjælp til skytter på 15 m, 50 m, 200 m og 300 m

Der kan til baneskydning på 15 m og 50 m samt på 200 m og 300 m inden for skydetiden ydes hjælp til skiveskift samt justering af sigtemidler til følgende klassegrupper: Børn, Junior samt Senior. Skydelederen/banekommandøren ved det enkelte stævne/konkurrence kan i konkrete tilfælde tillade at der ydes supplerende hjælp eks. til ladning af riffel for Børneskytter, som ikke fysisk selv kan gøre dette. Hjælpen skal i så fald ydes i overensstemmelse med Skydelederen/banekommandørens instrukser. På 50m, kan der endvidere ydes hjælp til skiveskift til skytter der skyder stående med anlæg.

Der kan på baner, hvor der ikke er specielle skydebaner for linksskytter, ydes hjælp til skiveskift for disse. Hjælpen til skytterne skal foregå på en sådan måde, at det ikke er til gene for de øvrige skytter.

5. Skudkommandoer

a. Almindeligt

I det følgende er skelnet mellem præcisionsskydning og hurtigskydning. Fælles for skydningerne gælder, at mindst 10 minutter forinden det fastsatte tidspunkt for en skydnings påbegyndelse, skal skytten være klar til at indtage sin plads. Senest 5 minutter forinden skydningens start kaldes skytten til skydelinien. Dersom skytten ankommer senere og/eller ikke er klar til at skyde på det fastsatte tidspunkt, tilkommer der ikke skytten ekstra tid af den grund.

For luftskydning gælder at skytten i klargøringsperioden kun tillades aftræksprøvning, såfremt der ikke udløses trykluft/drivgas. Det er tilladt at afprøve skydestilling samt foretage sigteøvelse.

b. Præcisionsskydning

Præcisionsskydning vil i denne forbindelse sige skydning hvor der markeres for hvert skud, og hvor skydetiden er relativ god. Skydetiden begynder, når der averteres: »Der må skydes«.

Når skydetiden udløber, kommanderes de sidste 2 sekunder: »Hold...inde«, eller der gives et andet forud bekendtgjort signal.

Gælder skydetiden kun gældende skud, starter skydningen med, at der averteres: »Der må skydes prøveskud«, og når disse er afgivet, må der skydes gældende skud, efter der er averteret: »Der må skydes gældende skud«.

Skudkommandoer ved finaleskydninger, følger de for hurtigskydning gældende kommandoer.

c. Hurtigskydning

Hurtigskydning er en tidsbegrænset skydning. Den starter ved, at der averteres: »Gør klar til 1. (2. 3. osv.) omgang/serie/prøveskud«. Derefter kommanderes: »Med ... patroner, lad riffel«, eller »Der må lades«.

Når skytterne er klar og har indtaget den korrekte udgangs- stilling, spørges der: »Er der skytter, der ikke er klar?«. Såfremt ingen svarer, averteres der: »Jeg melder klar om 12 sekunder fra nu«.

Efter 12 sekunder averteres: »Klar« og 3 sekunder efter kommanderes: »Skyd«.

Skydetidens ophør markeres ved, at der i de sidste 2 sekunder af skydetiden kommanderes: »Hold...inde«, eller skydningen stopper på et forud bekendtgjort signal.

6. Uregelmæssigheder og forstyrrelser

a. Klikkere

Indtræder en klikker, er det IKKE tilladt skytten at spænde på ny og forsøge at affyre samme patron. Skytten skal lade med en ny patron.

På forlangende skal skytten fremvise klikkeren for skydelederen.

Under skydning med 10 sekunder eller mere pr. skud, gives der ikke ekstra skydetid.

Indtræffer klikkeren under en hurtigskydning (mindre end 10 sekunder pr. skud), skal skydningen skydes om, og skytten må da ikke forinden få markeret evt. afgivne skud.

b. Funktionsfejl

Hvis riflen går i stykker eller ophører med at funktionere, må skytten enten reparere riflen eller fortsætte skydningen med et andet riffel. Der gives et frit antal prøveskud ved fortsat skydning med et andet riffel, dog inden for skydetiden.

Under præcisionsskydninger med markering efter hvert skud gives der ikke ekstra tid, med mindre andet udtrykkeligt er anført for den pågældende skydning.

Under tidsbegrænsede skydninger med markering efter endt skydning/serie gives der skytten tilladelse til at skyde skydningen/serien om.

Forinden omskydning må skytten ikke få markeret evt. afgivne skud.

c. Skydningen afbrudt af tekniske årsager

Afbrydes en skydning af f.eks. løse eller fastlåste skiver,

skud i skyttens skive fra en anden skytte, signalsystemet svigter, fejl fra listefører/banekommandør/skydeleder og skytten ikke inden for 1 minut har fået ordre til at fortsætte skydningen, har skytten ret til at få forlænget skydetiden. Varer afbrydelsen mere end 5 minutter, har skytten ret til 2 ekstra prøveskud, og mistet skydetid godtgøres. Kan en fejl ikke rettes på den bane, skytten er tildelt, overflyttes skytten til en ny bane for fortsat skydning efter frit antal prøveskud. Mistet skydetid godtgøres.

d. Særlig langsom markering

Er markeringen på en enkelt skive særlig langsom, er det skydelederens/banekommandørens pligt at skride ind og få forholdet rettet.

Lykkes dette ikke, kan skytten rette henvendelse til skydelederen for at få en rimelig udnyttelse af skydetiden.

e. Skiven trækkes i skudøjeblikket

Trækkes skiven i det øjeblik, skytten afgiver et skud skal skytten straks forlange at få skuddet annulleret, inden markering kommer, dersom dette ønskes.

Skydeleder/banekommandør skal imidlertid kontrollere, at skyttens krav er berettiget, forinden skuddet annulleres.

Gør skytten ikke sit krav gældende, inden markeringen kommer, fortabes retten til at få skuddet annulleret.

f. Forstyrrelser

Hvis en skytte får et slag eller et stød eller på anden måde forstyrres i det øjeblik, der afgives et skud, skal skydelederen eller dommer efter fornøden undersøgelse annullere skuddet samt tage de nødvendige skridt til at få straffet den, der forulempede skytten.

- g. Skud i utide
Hvis et skud i en gældende serie går af i utide, og det ikke skyldes forhold som nævnt i dette afsnits pkt. b, e og f, skal det tælle som et sigtet skud og værdien indgå som et tællende skud.
- h. Skud i forkert skive
Hvis ikke andet udtrykkeligt er anført, betragtes skud i forkert skive som forbiskud.
- i. For mange skud i skiven i en serie
Har en skytte afgivet for mange skud i en stilling, skal skytten straks melde dette til skydelederen/banekommandøren. Der annulleres et tilsvarende antal træffere af de bedste træffere i den pågældende stilling.

Hvis der i en skive findes for mange skud, og det ikke er skyttens skyld, skal skytten skyde om, medmindre skuddene har samme pointværdi eller resultatet er så dårligt, at skytten ikke vil opnå at få præmie. I så fald kan skydelederen bestemme, at omskydning ikke skal finde sted, og skytten noteres for de bedste træffere.

Resultatet af omskydningen kan dog ikke blive bedre end resultatet af de bedste skud, eller dårligere end resultatet af de dårligste skud i den oprindelige skydning/serie.

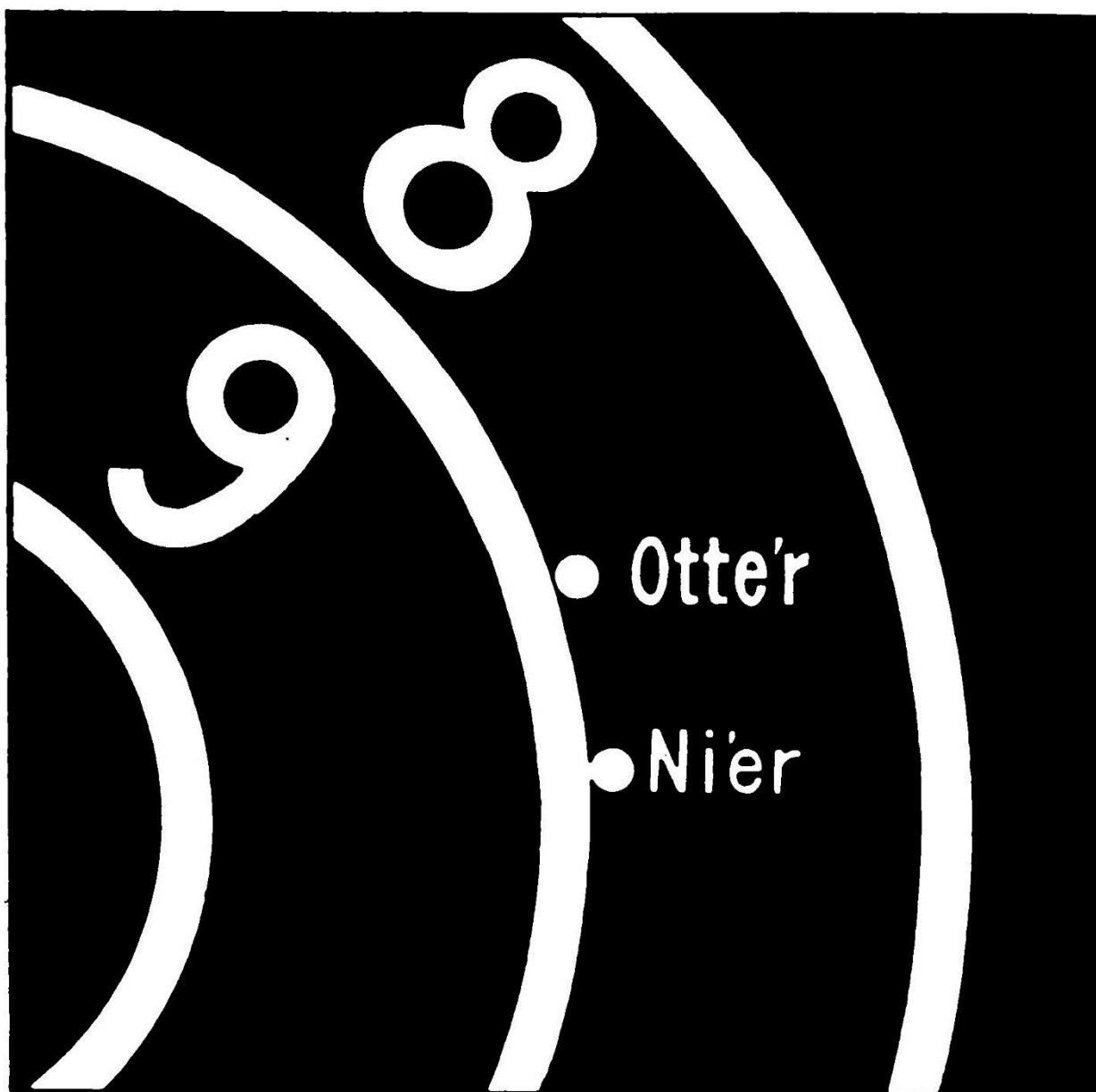
- j. Skud efter skydetidens ophør
Dersom en skytte afgiver skud efter skydetidens ophør, fratrækkes der lige så mange træffere blandt de bedste træffere, som der er afgivet skud efter skydetidens ophør.

7. Skivebedømmelse

Ved bedømmelse af skiver på 50, 200 og 300 meter anvendes indadtælling. Ved bedømmelse af skiver på 15 meter kal. .22

og 15 meter luft anvendes udadtælling. Til skivekontrol anvendes godkendte måledorne således: luftriffel kal. 4.5, 15/50 meter kal. .22 og 200/300 meter langdistancedorn med en kravediameter på 8 mm. Ved anvendelse af elektronisk markeringsanlæg eller automatisk skivebedømmelsesmaskine anvendes ikke dorn. På langdistancebaner med TV markering anvendes dorn efter arrangørernes nærmere bestemmelser.

Dersom kraven på en godkendt måledorn ved indadtælling berører/tangerer nogen del af en ring til et felts højere værdi, er



det den højere værdi, der noteres. Ved udadtælling noteres laveste værdi såfremt dornen tangerer ringen til den laveste værdi. (Se figur herover).

Ved særlige konkurrencer anvendes tiendedelsmarkering. Ved tiendedelsmarkering forstår man, at skivens radius for de enkelte point gives fra 8,0 til 8,9 for skudværdien 8. (Se FAQ på dgi.dk/skydning).

Medmindre andet udtrykkeligt er anført, skal en træffer, der berører en skillelinje mellem 2 felter, regnes for en træffer i højst tællende felt (se tegningen ovenfor).

8. Brug af elektronisk markeringsmateriel

Anvendes elektronisk materiel ved en konkurrenceskydning, skal dette forud for konkurrencer meddeles skytterne sammen med de særlige forhold, der af denne grund vil være at iagttage for skytterne.

Ved 300m skydning på en 200m bane, anvendes 10-delt international riffelskive, reduceret. Der kan anvendes sigtepletter, hvis sorte del er 50 cm, svarende til 10-delt 200m riffelskive. Dog skal ringinddelingen følge reglerne for 10-delt international riffelskive, reduceret.

I det efterfølgende er kun medtaget forhold, der skønnes at være af mere generel betydning for skytterne.

- a. Hurtigskydning.
Skal skytten skyde skydningen om, må skytten ikke forinden se sit resultat.
- b. Teknisk fejl.
Konstaterer skytten og/eller skydelederen, at der er opstået fejlagtig markering, eller apparaturet helt har svigtet.

tet, afbrydes skydningen, og fejlen søges udbedret. Rettes fejlen, fortsætter skytten skydningen efter frit antal prøveskud.

Kan fejlen ikke rettes, overflyttes skytten til en anden bane for fortsat skydning efter frit antal prøveskud. Mistet skydetid godtgøres.

- c. For mange skud.
Er der på resultatstrimlen registreret flere skud (inkl. prøveskud), end skytten har haft ret til, fratrækkes et tilsvarende antal træffere blandt de bedste gældende skud.

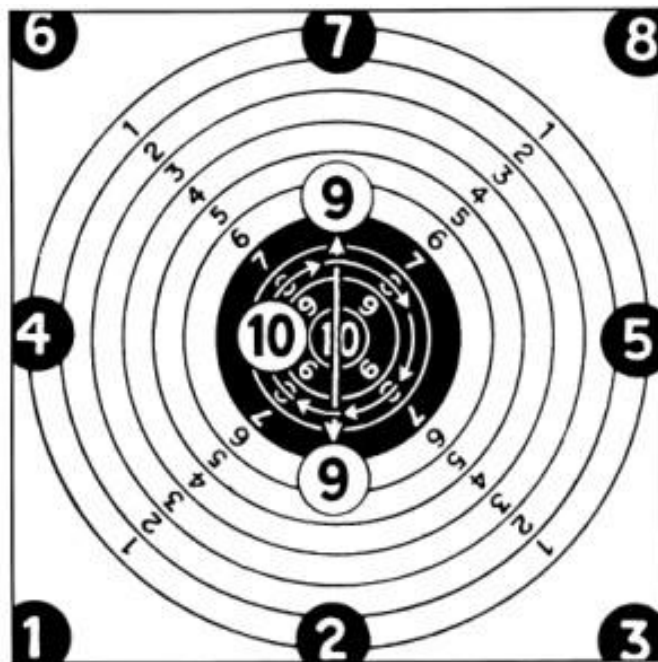
Registreres der 0 uden retningspil på SIUS-ASCOR-anlæg eller 0 uden angivelse af x - y koordinater på Kongsberg og Megalink anlæg på 50, 200 og 300 m, uden at det direkte kan konstateres, at der er tale om forbiskud, gives der ret til omskud. Skytten skal umiddelbart efter registreringen af 0 meddele dette til skydelederen/ banekommandøren for at opnå ret til omskud.

9. Markeringsbestemmelser ved markører

Anvendes markører foregår markeringen således (se figur).

Markering udføres med en markørstok, der består af en tynd cirkulær plade, 20 - 25 cm i diameter, sort på den ene side og hvid på den anden, der fastgjort på en tynd stok. Skuddets værdi vises på følgende måde (se næste side):

1ére til 8ére ved i 3-5 sekunder at holde pladen med den sorte side vendende mod standpladsen på det på tegningen angivne sted. En 9ér markeres ved at bevæge pladen med den hvide side vendende mod standpladsen op og ned foran skivens sorte del.



En 10ér markeres ved at bevæge pladen med den hvide side vendende mod standpladsen i en cirkel i urets omløbsretning foran den yderste del af skivens sorte del.

En X-10ér, hvorved der forstås et skud, der ligger inden for eller rører en markeret eller tænkt ring, der er anbragt, midt i 10éren og med dennes halve diameter, vises ved skiftevis at vise pladens sorte og hvide side foran midten af den sorte plet.

Et skud, som ikke træffer skiven, markeres ved at svinge markørstokken 3 - 4 gange fra side til side tværs over skiven.

Et skud, der træffer i skiven, men uden for den pointgivende del, vises først ved at markere en forbier og dernæst vises skudhullets placering.

Opspringere regnes som forbiskud og markeres som sådanne, uden at skudhullets placering vises. Efter markering af skuddets værdi markeres skuddets placering.

Skuddets placering vises ved, at markørpladen anbringes på kanten af skiven på det sted, hvor en linie fra skivens centrum over skudhullet skærer skiverammen. Herfra føres pladen

langs denne linie ind over det sted på skiven, der svarer til skuddets placering, hvor den holdes 2 - 3 sekunder og derefter føres samme vej tilbage.

10. Indrangering ved pointlighed

- a. Ved skydning mod ringskive, individuelt
Antallet af X-10'ere opgives i totalresultatet efter skråstregen. F.eks. er der i en skydning opnået 148 point med 8 X-10'ere, skrives dette 148/8.

Dersom to eller flere skytter opnår samme pointsum i en hovedskydning, går den skytte forud, der har flest X-10'ere, 10'ere, 9'ere osv. i hele skydningen.

Er der stadig lighed gælder der for:

Skydninger med enkeltskudmarkering (15 meter, SIUS mv)

Liggende skytter (børne-, junior-, ung åben-, voksen åben- og seniorgruppen) og 15 meter (alle klassegrupper): Bedste sidste skud, næstsidste skud osv.

Stillingsskytter (ung stilling- og voksen stillinggruppen): Bedste stående serie, bedste knælende serie, derefter bedste sidste skud, næstsidste skud osv. i henholdsvis stående, knælende og liggende stilling.

Skydninger med flere skud i skiven eller samlet markering
Liggende skytter (børne-, junior-, ung åben-, voksen åben- og seniorgruppen). Bedste sidste serie/skive, næstsidste serie/skive osv.

Stillingsskytter (ung stilling- og voksen stillinggruppen): Bedste stående serie, bedste knælende serie, derefter sidste serie/skive, næstsidste serie/skive osv. i henholdsvis stående, knælende og liggende stilling.

For en skydning, der indeholder hoved- og mesterskabs-skydning, gælder, at såfremt den sammenlagte pointsum for begge skydninger er ens, er vinderen den, der har højeste pointsum i mesterskabsskydningen. Herefter indrangeres efter X-10'ere, 10'ere, 9'ere osv. opnået samlet for begge skydninger. Såfremt skytter ikke kan indrangeres herefter og det er inden for medalje/præmierække indrangeres efter X-10'ere, 10'ere1 9'ere i mesterskabsskydningen. Såfremt skytter ikke kan indrangeres efter de i dette afsnit beskrevne retningslinjer, skal de indrangeres med samme placering.

b. Holdkonkurrence

- (1) Dersom to eller flere hold, der består af lige mange skytter, opnår samme pointsum i en skydning, går det hold forud, der har
flest X-10'ere,

mindst pointforskel mellem bedste og dårligste skytte, mellem næstbedste og næstdårligste skytte osv.
- (2) For en skydning, der indeholder hoved- og mesterskabs-/finaleskydning, går det hold forud, der:

i finaleskydningen har højeste pointsum,

har flest X-10'ere sammenlagt for begge skydninger

har flest X-10'ere i finalen

mindst pointforskel mellem bedste og dårligste skytte, mellem næstbedste og næstdårligste skytte osv. sammenlagt for begge skydninger.

- (3) Dersom holdene er uens store, går det hold forud, der
- har bedste gennemsnit,
 - har flest skytter på holdet,
 - har flest unge skytter på holdet,
 - hvis konkurrencen omfatter flere skydninger, har bedste gennemsnit i skydning mod ringskive.

c. Indrangering ved 300 m klasseprogram

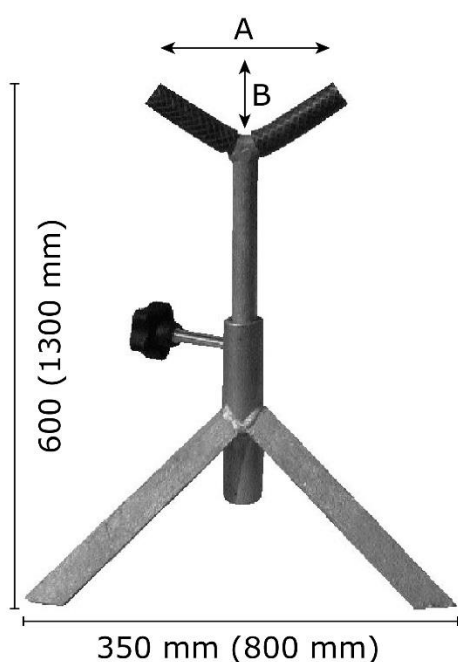
Ved pointlighed vinder den skytte med højeste sammenlagte pointsum i sidste serie, næstsidste serie osv.

Ved fortsat lighed, efter højeste antal 10'ere, 9'ere osv. i hele skydningen.

Hvis forskel herefter ikke er opnået, får skytterne samme placering.

11. Beskrivelse af riffelstøtte

DGI Skydningens godkendte model gengives herunder. De opgivne mål er vejledende bortset fra målene for A og B, hvor målene er fastsat som et krav (målene i parentes vedrører støtter til udendørsbaner).

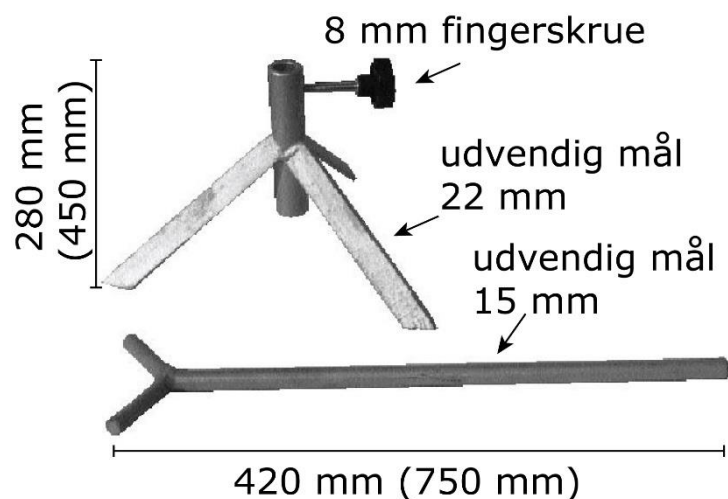


A og B er målene for støttens bøjle, og kravet til dem, for at bøjlen kan godkendes som reglementeret, er:

A. At åbningen i bøjlen skal være min. 9 cm inkl. beskyttelse af bøjlen

B. At dybden i bøjlen skal være min. 2 og max. 3 cm.

Endvidere er det et krav, at bøjlen ikke må have en udførelse med plan bund og lodrette sider.



Kap. 5. Konkurrencebestemmelser for baneskydning – pistol

Nedenstående er beslutningsgruppe I (Aktivitetsmøde)

1. Våben

a. Kal. .22

Enhver pistol eller revolver i kaliber 5,6 mm (kal. .22) må anvendes, når våbnet overholder de nedenfor anførte mål og bestemmelser:

Kun åbne sigtemidler er tilladt. Optiske samt elektroniske sigtemidler er ikke tilladt. Korntunnel på forreste og /eller bageste sigte er ikke tilladt.

Pistolen skal kunne indeholdes i en kasse med målene 50x170x330 mm, minimumsmål er 210 mm i længden.

Våbnets vægt incl. tomt magasin og kontravægt (løs vægt til piben) må ikke overstige 1500 g for kal. 22,

Pibens længde må ikke overstige 165 mm. Pibens længde måles ved pistol fra munden til bundstykket (pibe og kammer), ved revolver kun piben (uden tromle).

Mundingsbremse eller tilsvarende anordning må ikke anvendes, undtaget i klassen GF (Grov Fri) her må anvendes kompensator eller rekyldæmper som måles udover pibens længde. Max længden på 330 mm af hele våbnet skal fortsat overholdes, inkl. kompensator/rekyldæmper. På våben hvor kompensatoren er udført som ported barrel, måles piben frem til hvor der hvor kompensatoren begynder.

Afstanden mellem bageste og forreste sigtemiddel må ikke overstige 220 mm, og afstanden mellem bageste og

forreste sigtemiddel måles fra den bageste overflade på bageste sigtemiddel til højeste punkt på forreste sigtemiddel,

Aftrækket skal holde mindst 1000 g, målt med aftræksvægten ophængt nær aftrækkerens midte med piben lodret. Dette skal fortolkes således, at pistolen/revolveren skal kunne løftes fra bordet med aftræksvægt, uden at aftrækket udløses. Udløses aftrækket i begge af max. 2 forsøg, henvises skytten til egen justering af aftrækket og fornyet fremstilling/godkendelse efter tur blandt evt. ventende skytter i våbenkontrollen. Papirmetoden anerkendes ikke. Aftræksvægten skal holde under hele konkurrencen. Ved kontrol af revolvere skal hanen være spændt når våbnet kontrolleres. Revolvere med dobbeltaktionaftræk skal dog, i de tilfælde hvor hanen ikke kan stå i spændt tilstand, kontrolleres med hanen lagt.

Skæftets bredde må ikke overstige 50 mm vinkelret på sigtelinien,

Skæfte eller våben må ikke være tilvirket på en sådan måde, at det giver mulighed for støtte på ydersiden af hånden, håndleddet skal være frit, når våbnet holdes i normal skydestilling,

Sigtemidlerne må være forsynet med mikrometerskrue for indstilling i side og højde,

Kontravægt må ikke være monteret således, at den/dele heraf er fremme foran munden.

b. Luftpistol

Enhver luft- eller CO2 pistol i kaliber 4,5 mm må anvendes når våbnet overholder de nedenfor anførte mål og bestemmelser:

Kun åbne sigtemidler er tilladt. Optiske samt elektroniske sigtemidler er ikke tilladt. Korntunnel på forreste og /eller bageste sigte er ikke tilladt.

Pistolen skal kunne indeholdes i en kasse med målene 50x200x420 mm. I tilfælde af en halvautomatisk luftpistol er det ikke nødvendigt at montere magasinet før kasseprøven.

Piber med åbninger og pibeforlængere med perforeringer er tilladt såfremt pistolen overholder alle andre krav, herunder mål.

Vægten af pistolen med alt tilbehør må ikke overstige 1500 g.

Sigtemidlerne må være forsynet med mikrometerskrue for indstilling i side og højde.

Aftræksvægten skal holde mindst 500 g, målt med aftræksvægten ophængt nær aftrækkerens midte med piben lodret. Dette skal fortolkes således, at pistolen skal kunne løftes fra bordet med aftræksvægt, uden at aftrækket udløses. Udløses aftrækket i begge af maksimalt 2 forsøg, henvises skytten til egen justering af aftrækket og fornyet fremstilling/godkendelse efter tur blandt evt. ventende skytter i våbenkontrollen. Papirmetoden anerkendes ikke. Aftræksvægten skal holde under hele konkurrencen.

Skæfte eller våben må ikke være tilvirket på en sådan måde, at det giver mulighed for støtte på ydersiden af hånden, håndleddet skal være fri, når våbnet holdes i normal skydestilling.

Det anbefales af følge producenternes retningslinjer vedr. trykbeholderen til luftvåben.

c. Grovvåben

Pistol eller revolver skal overholde de i kapitel 5.1 under kal. .22 anførte mål og bestemmelser, dog er tilladt kaliber mellem 7,62 mm og 9,65 mm (kal. .30 til kal. .38 inkl.), samt kal. 40 S&W, 44 speciel, 45 acp og 45 colt. Aftræksvægten er mindst 1000 g.

Våbnets vægt inkl. tomt magasin og kontravægt (løs vægt til piben) må ikke overstige 1800 g.

Særlige bestemmelser for våben i Grovfri klasse:

Rekyldæmpende foranstaltninger skal ligge inden for de i kapitel 5.1 A nævnte grænser.

Grundvåbenet skal overholde de i kapitel 5.1 A nævnte størrelse og mål dog undtaget vægtbegrænsning, samt at der skal være mærkbart aftræk. Optiske/holografiske sigtemidler tæller ikke med i disse mål.

Optiske/holografiske sigtemidler samt rekyldæmpende foranstaltninger må anvendes i klassen GF.

Våbnet skal ved skydning i GF være i en sådan konfiguration at det er nemt synligt at våbnet ikke kan tillades i en af de øvrige discipliner (GP32, GPA eller GR)

Sikkerhedsbriller eller briller er påbudt ved skydning med GF – såfremt der ikke er tilstrækkelig afskærmning mellem skytterne skal skytter, som skyder GF skyde på separate hold.

2. Ammunition

Ammunition til kal. .22:

Kun salonammunition kal. .22 LR (5,6 mm) med projektil af bly eller tilsvarende blødt materiale må anvendes. Der må ikke anvendes nogen form for kappeklædt ammunition, og der må ikke foretages nogen ændring af ammunition.

Ammunition til luftvåben:

4,5 mm hagl fremstillet af bly eller tilsvarende blødt materiale må anvendes.

Ammunition til grovvåben:

Ammunition til de i kap. 5.1.C tilladte typer grov kaliber må anvendes. Der må anvendes hjemmeladet ammunition.

Kappeklædt ammunition må anvendes, når banen sikkerhedsmæssigt er godkendt til dette.

For samtlige kaliber gælder, at lysspor-, brand- og panserpatroner ikke må anvendes.

3. Skydestillinger

- A. Stående skydestilling med én-håndsfatning
- B. Stående skydestilling med to-håndsfatning
- C. Stående skydestilling med én- eller to-håndsfatning og underarmsstøtte (BK-klasse)

4. Skiver

Der henvises til kapitel 11.

Nedenstående er beslutningsgruppe II (Landsudvalget)

1. Bemærkninger til skydestillinger

- a. Stående skydestilling med én-håndsfatning
Skydestillingen er frit stående uden nogen form for støtte. Den indtages således, at det tydeligt fremgår, at skytten ikke opnår nogen støtte fra væg, standpladsbord eller anden anordning på standpladsen. Våbnet skal holdes i én hånd således, at håndledet frit kan bevæges, og våbnet ikke får støtte bag hånden.
- b. Stående skydestilling med to-håndsfatning
Skydestillingen er frit stående uden nogen form for støtte. Den indtages således, at det tydeligt fremgår, at skytten ikke opnår nogen støtte fra væg, standpladsbord eller anden anordning på standpladsen. Våbnet fattes af pistolhånden som under én-håndsfatning, hvor den frie hånd anvendes som støtte for våben, hånd eller arm.
- c. Stående skydestilling med én- eller to-håndsfatning og underarmsstøtte
Skydestillingen er fritstående. Den indtages således, at det tydeligt fremgår, at skytten ikke opnår nogen støtte fra væg, standpladsbord eller anden anordning på standpladsen. Våbnet fattes af pistolhånden som under én-håndsfatning. Kun underarm/e, hænder og undersiden af skæftet må berører håndstøttepuden.

2. Bemærkninger til våben

Skytten må i et helt skydeprogram kun anvende ét og samme våben. Dvs. at samme våben i eksempelvis finpistolprogrammet skal anvendes både ved præcision og duel.

Kun i tilfælde af funktionsfejl kan banekommandør, skydeleder eller dommer tillade, at en skytte fortsætter skydningen med et andet våben, der opfylder bestemmelserne.

3. Hjælp til skytter

Der kan til baneskydning på 15 m og 25 m inden for skydetiden ydes hjælp til skiveskift, justering af sigtemidler og afhjælpning af funktionsfejl til følgende klassegrupper: Børn og Junior.

Supplerende hjælp, eks. til fyldning af magasin samt isætning af magasin i pistol for Børneskytter, som ikke fysisk selv kan gøre dette. Hjælpen skal i så fald ydes i overensstemmelse med Skydelederen/banekommandørens instrukser.

Hjælpen til skytterne skal foregå på en sådan måde, at det ikke er til gene for de øvrige skytter.

4. Skydningens gennemførelse på 15 m

a. Skudafstand

Afstanden skal være 15 m (plus/minus 20 cm) målt fra skivens forside til skydelinien (bagkant standpladsbord).

b. Instruktion og kommandoer

Ved 15 m-skydning gives der normalt ikke kommandoer i samme omfang, som ved 25 m-skydning.

Såfremt et helt skydehold ved en konkurrence starter samlet på et forud bestemt tidspunkt, bør der forinden gives en instruktion, som kan indeholde velkomst, antal skud i hver skive, samt hvordan skytten skal/må forholde sig ved endt skydning, herunder kontrol af våben, aflevering af skiver m.v. Endvidere kan der orienteres om nød-

vendige lokale forhold. 5 sekunder før skydetidens begyndelse kommanderes: »Lad« og ved skydetidens begyndelse: »Skyd«. Er der i slutningen af skydetiden skytter, som ikke er færdige, kommanderes i de sidste 2 sekunder: »Hold - inde«, eller der gives et andet forud bekendtgjort signal.

Ved trænings- eller konkurrenceskydning, hvor skytterne har individuelle starttidspunkter, dvs. at der startes, når en standplads er fri, er det skydelederens ansvar, at de sikkerhedsmæssige regler overholdes. Efter sidste serie foretages kontrol af våbnene. (jf. Sikkerhedsbestemmelserne i DGI Skydning). Efter sikkerhedspløk er isat, kan skytterne forlade banerne.

Ved konkurrenceskydning er det tillige skydelederens ansvar, at skydetiden samt konkurrencereglerne overholdes.

c. Andre bemærkninger

Det er tilladt at afprøve skydestilling, samt foretage sigteøvelser.

Ved konkurrenceskydninger, hvor skydeholdet starter samlet, må der tidligst lades på kommandoen »Lad«. Efter kommandoen »Lad« isættes fyldt magasin eller patroner, eventuelt ved hjælp af speedloader eller moonclips i revolver med tromle. Der må højst fyldes 5 patroner ad gangen.

Ved skydning med individuel start må skytten, såfremt andet ikke er bestemt, foretage ladning uden kommando. Skytten skal dog forinden sikre sig, at den fornødne sikkerhed herfor er tilstede.

Ved afslutning af hver 5-skudsserie aflades, hvorefter våben og magasiner lægges. Våbnet så vidt muligt med »åbent« bundstykke.

Skytten er selv ansvarlig for at afgive det fastsatte antal skud i de til skydningen udleverede skiver (incl. prøve-skud), samt for skiveskift.

Det er tilladt at benytte kikkert til iagttagelse af træfnin-gen.

Det er ikke tilladt skytten under gældende skydning at modtage nogen form for hjælp. Se dog pkt. 3.

For luftskydning gælder at skytten i klargøringsperioden kun tillades aftræksprøvning, såfremt der ikke udløses trykluft/drivgas.

5. Skydningens gennemførelse på 25 m

a. Skudafstand

Afstanden skal være 25 m (plus/minus 25 cm) målt fra skivens forside til skydelinien.

b. Klargøring

Skytterne bør altid gives 10 minutter til at klargøre skyd-ningens prøveserie.

Den instruktion, der skal gives skydeholdet forud for skydningen kan gives 7 minutter før tildelt skydetid og så betids, at den kan afsluttes med: »Skydningen begynder om 3 minutter«. I disse 3 minutter bør skytten have mulighed for at afprøve skydestillingen mod frontvendte ski-ver eller foretage anden klargøring til skydningen.

c. Instruktion til skydeholdet

Instruktionen, der evt. gives forud for en skydning, kan indeholde velkomst og - afhængig af, hvor rutinerede skytterne er - omfatte kommandoerne med intervaller, sikkerhedsmæssige forhold og særlige bemærkninger

vedrørende markering og baneanlæg, som afviger fra det normale.

d. Kommandoer ved manuel markering
Skydningens start:

Skydningerne gennemføres kommandomæssigt således:

»Gør klar til prøveserie på 150 sekunder/duel«, eller for gældende skud:

»Gør klar til 1. (2., 3., osv.) gældende serie på 150 sekunder/20 sekunder/10 sekunder/duelserie«.

Efter ca. 5 sekunder kommanderes: »Lad«

og efter 45 sekunder spørges »Er skytterne klar?«.

Er dette tilfældet, starter skydningen ca. 3 sekunder efter på kommandoen »Skyd«, eller ved at skiverne svinger bort.

Såfremt der på spørgsmålet »Er skytterne klar?« svares »Nej«, kommanderes »Om igen«, hvorefter der ca. 15 sekunder efter igen spørges »Er skytterne klar?«. Er det tilfældet denne gang, starter skydningen ca. 3 sekunder efter, som anført.

Bliver der imidlertid på spørgsmålet anden gang også svaret »Nej«, kommanderes »Sæt af«, hvorefter sagen undersøges. Viser det sig at være en fejl, der ikke umiddelbart kan rettes, kommanderes »Aflad«. Når skydningen igen genoptages, startes der forfra med »Gør klar til....«

Skydningens afslutning:

Skydetiden udløber ved, at der kommanderes »Hold...inde« de sidste 2 sekunder af skydetiden, eller at

skiverne svinges bort, eller - at der anvendes et forud bekendtgjort signal.

Hvis banekommandøren kan se at alle skytter har afgivet 5 skud spørges der »Blev alle færdige?« hvis dette er tilfældet stoppes skydningen.

Såfremt der er skytter, der ikke er blevet færdige, undersøges årsagen, og man forholder sig som anført under funktionsfejl.

Herefter kommanderes »Aflad, isæt sikkerhedspløk« derefter »Læg våbnene«.

Efter kontrol averteres »Markering«.

Ovenstående gentages for hver serie, og efter sidste serie foretages kontrol af våbnene (jf. Sikkerhedsbestemmelserne i DGI Skydning). Efter sikkerhedspløk er isat, kan skytterne forlade banerne.

- e. Kommandoer ved elektronisk markering.
Skydningens start:

Skydningerne gennemføres kommandomæssigt således:

»Gør klar til prøveserie på 150 sekunder/duel«, eller for gældende skud:

»Gør klar til 1. (2., 3., osv.) gældende serie på 150 sekunder/20 sekunder/10 sekunder/duelserie«.

Efter ca. 5 sekunder kommanderes: »Lad«

og efter 45 sekunder spørges »Er skytterne klar?«.

Er dette tilfældet, starter skydningen ca. 3 sekunder efter, når lampen bliver grøn.

Såfremt der på spørgsmålet »Er skytterne klar?« svares »Nej«, kommanderes »Om igen«, hvorefter der ca. 15 sekunder efter igen spørges »Er skytterne klar?«. Er det tilfældet denne gang, starter skydningen ca. 3 sekunder efter, som anført.

Bliver der imidlertid på spørgsmålet anden gang også svaret »Nej«, kommanderes »Sæt af«, hvorefter sagen undersøges. Viser det sig at være en fejl, der ikke umiddelbart kan rettes, kommanderes »Aflad«. Når skydningen igen genoptages, startes der forfra med »Gør klar...«

Skydningens afslutning:

Skydetiden udløber ved, at den grønne lampe slukker og den røde lampe tændes.

Hvis banekommandøren kan se at alle skytter har afgivet 5 skud spørges der »Blev alle færdige?« hvis dette er tilfældet stoppes skydningen

Såfremt der er skytter, der ikke er blevet færdige, undersøges årsagen, og man forholder sig som anført under funktionsfejl.

Herefter kommanderes »Aflad« derefter »Læg våbnene«
»1 min til næste serie«.

Ovenstående gentages for hver serie, og efter sidste serie foretages kontrol af våbnene (jf. Sikkerhedsbestemmelserne i DGI Skydning). Efter sikkerhedspløk er isat, kan skytterne forlade banerne.

Ved skiveskift og hvis der er behov for folk i fareområdet, isættes der sikkerhedspløk inden kontrol.

f. Andre bemærkninger

På kommandoen »Lad« isættes fyldt magasin eller patroner, eventuelt ved hjælp af speedloader eller moonclips i revolver med tromle. Der må højst fyldes 5 patroner ad gangen.

Efter at våbnet er ladet og skydestillingen evt. er afprøvet, sænker skytten hånden med våbnet således, at armen danner en vinkel med kroppen på ikke over 45 grader i forhold til lodret plan. Denne stilling kaldes »udgangsstillingen«. Undtaget er BK skytter pga. puden, det skal dog tydeligt fremgå at skytten sænker pistolen så der ikke sigtes direkte på skiven.

Det er tilladt skytten at placere forreste fod op til skydelinien.

Senest på kommandoen »Skyd«, når skiverne svinger frem, eller lysmarkeringen skifter til grøn, skal armen være sænket til udgangsstilling, og den må tidligst hæves, når skiverne begynder at svinge frem igen, eller lysmarkeringen skifter til grøn

Når skydetiden er udløbet, eller når skytten har afgivet sin serie, aflades våbnet (jf. Sikkerhedsbestemmelserne i DGI Skydning) og våbnet lægges på bordet med munden pegende fremad.

Det er tilladt skytten at benytte kikkert til iagttagelse af træfningen.

Det er ikke tilladt skytten at modtage nogen form for hjælp under skydningen. Se dog pkt. 3.

6. Funktionsfejl bane

- a. Definition og forhold, når funktionsfejl opstår
Hvis BK og JUN skytter får funktionsfejl, er det tilladt for hjælpere / trænere, at afhjælpe denne funktionsfejl sammen med skytten, såfremt dette er muligt, efter sikkerhedsreglerne og genoptage skydningen inden for skydetiden.

Hvis "skytten" er en ung, voksen eller senior skytte, skal skytten selv afhjælpe fejlen og genoptage skydningen, hvis dette er muligt, inden for skydetiden.

- B. Andre bemærkninger
Hvis en konstateret våbenfejl ikke kan afhjælpes, kan skytten tilstås at fortsætte skydningen med erstatningsvåben. Kan skytten ikke forsætte skydningen med erstatningsvåben, inden næste serie påbegyndes, tildeles skytten anden tid og standplads, samt nye prøveskud/skive hvis muligt og skyder derefter de resterende serier som skytten mangler.

7. Skud i utide

Skud afgivet forinden seriens begyndelse regnes ikke som gældende skud.

Skud afgivet efter seriens ophør regnes som forbiskud.

Serien regnes påbegyndt på kommandoen: »Skyd«, eller når skiverne svinger bort. Serien regnes for ophørt på kommandoen: »Hold .. inde«, eller når skiverne svinges bort. Ved skud afgivet mellem kommandoen: »Lad« og seriens begyndelse fradrages dog 2 point i seriens resultat. Opstår der ved skydning mod stationær skive tvivl om hvilket/hvilke skud, der blev afgivet efter seriens ophør, tages fra den bedste ende.

Alle skud afgivet under seriens skydetid regnes som gældende skud.

8. Skud i forkert skive

- a. En skytte, der skyder i forkert skive, vil få det/disse skud noteret som forbiskud. Skytten må ikke skyde skudet/skuddene om.
- b. Den skytte, der har for mange skud i sin skive, skal tilskrives det/de bedste skud i skiven, såfremt det ikke klart kan afgøres som f.eks. ved brug af bagskiver hvilke skud, der tilhører den pågældende skytte. Med mindre at det er tydeligt at det er en mindre kaliber der er skudt med.

9. Skivebedømmelse

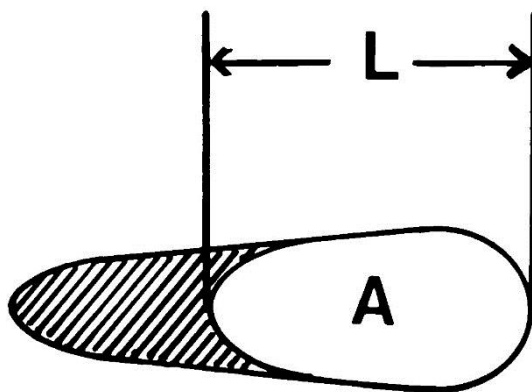
Måleplade skal anvendes ved tvivlstilfælde, Målepladen holdes helt i mod skiven ved bedømmelse af skuddet. Måleplade skal anvendes både til skivebedømmelse og måling af lange skud.

Valg af målepladen er for at sikre en ensartet bedømmelse samt at denne dækker alle DGI godkendte kalibre.

Ved måling af »lange« skud på svingbare skiver, måles kun hullet i skivematerialet, se skitse.

Har hullet en længde på mere end 7 mm for kal. .22, 11 mm for kal. .32 - 38, 13 mm for kal. .40, .44, og .45, noteres skuddet som et forbiskud.

På skitsen er A hullet, hvor projektilet har gennembrudt skivematerialet. L er hullets længde. Det skraverede område er projektilets afskrab på skiven uden at gennembryde materialet.



Såfremt skudhullet, der skal måles, sidder tæt ved et andet skudhul eller plaster, anvendes godkendt måleplade.

Ved alle konkurrenceskydninger og skydninger til mærke og klasseinddeling foretages bedømmelse af skiver af banekommandøren eller skivedommeren, ved tvivl assisterer to personer, som har fået udleveret +/- plade.

10. Indrangering ved pointlighed

a. 15 m – skydninger

Ved 15 m klasseskydning, hvor indrangering skal foretages, skal skiverne nummereres med fortløbende numre.

Ved både hold- og individuelle konkurrencer bestemmes rækkefølgen efter følgende retningslinier:

Højeste sammenlagte pointsum i sidste 10-skudsserie,
næstsidste 10-skudsserie

Flest 10'ere, 9'ere, 8'ere osv.

Den skytte, der har det dårligst placerede skud på sidste skive, rangerer lavest.

b. Hoved og mesterskabsskydninger

For en skydning der indeholder hoved- og mesterskabsskydning gælder, at såfremt den sammenlagte pointsum for begge skydninger er ens, er vinderen den, der har højeste pointsum i mesterskabsskydningen. Derefter normal indrangering, begyndende med mesterskabsskydningen. Såfremt skytter ikke kan indrangeres efter de i dette afsnit beskrevne retningslinjer, skal de indrangeres med samme placering.

c. 25 m-skydninger

Ved hold- og individuelle konkurrencer bestemmes rækkefølgen ved pointlighed efter følgende retningslinjer.

- højeste sammenlagte pointsum i de to sidste 10-sekundersserier/ 2 sidste duelserier,
- derefter arbejdes fremefter med 10 skud ad gangen, indtil forskel opstår,
- højeste antal 10'ere, 9'ere, 8'ere osv. i hele skydningen,
- hvis forskel herefter ikke er opstået, får skytterne samme placering.

11. Omgange

Ved omgange forstås alle:

Gældende 150 sekundersserier tilsammen,

Gældende 20 sekunders serier tilsammen,

Gældende 10 sekunders serier tilsammen,

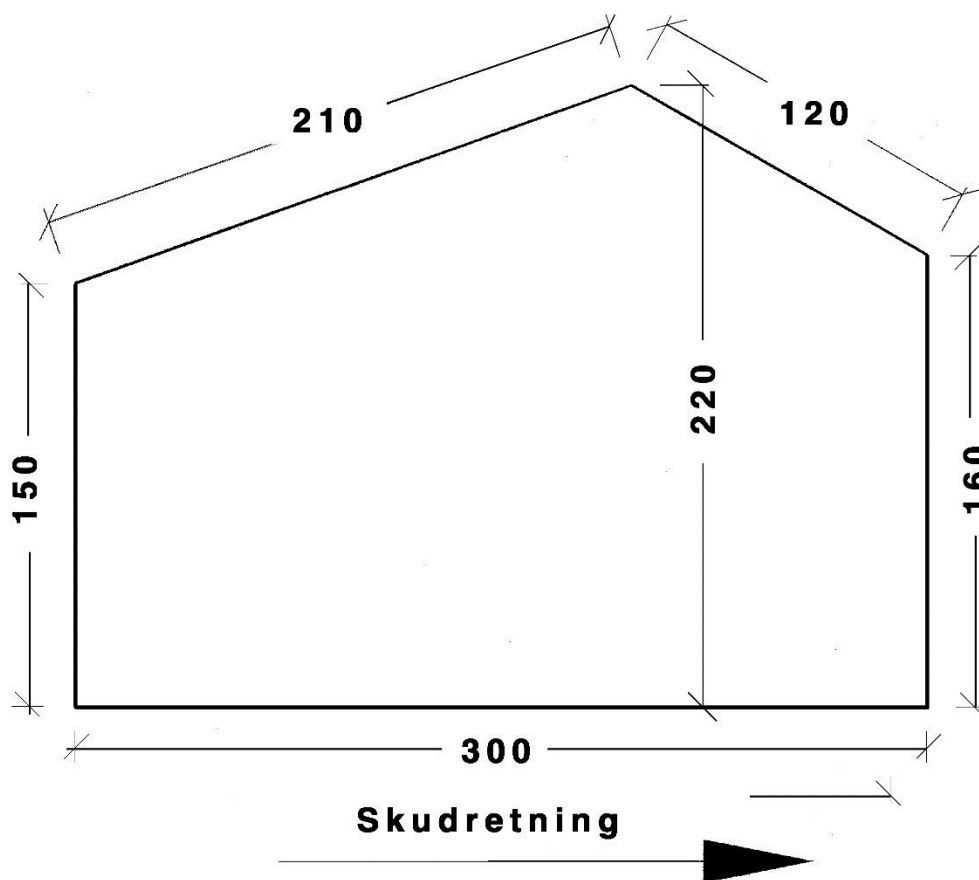
Gældende duel serier tilsammen,

Gældende serier i klasseskydning 15 m.

12. Håndstøttepude

Håndstøttepuden er lavet af skumgummi, og skal overholde målene i henhold til tegningen på næste side.

Alle mål er i mm og tolerancen +/- 15 mm



Kap. 6 Konkurrencebestemmelser terræn- og sekundskydning riffel

Nedenstående er beslutningsgruppe I (Aktivitetsmøde)

A. TERRÆN

1. Våben

Kun de af DGI Skydning godkendte våben må anvendes, se kapitel 4.

2. Ammunition

Jvf. bestemmelserne for baneskydning, se kapitel 4.

3. Skydestillinger

a. Liggende (alle).

b. Knælende (ung stilling + voksen stilling).

c. Knælende eller siddende (kikkertklasse)

4. Skiver

Jvf. Kapitel 11.

5. Påklædning

Jvf. Bestemmelserne for baneskydning, se kapitel 4.

Nedenstående er beslutningsgruppe II (Landsudvalget)

1. Almindelige bestemmelser

Umiddelbart forinden starten af en terrænskydning vil der af starteren blive givet instruks for skydningens gennemførelse.

Efter en terrænskydning bekendtgøres afstande på de enkelte stationer, Magasiner/ladeskinner må føres opladte i bagagen. Mellem stationerne må der ikke være magasin isat riflen.

2. Bemærkninger til skydestillinger

Skydestillingerne er de reglementerede jvf. baneskydning, kapitel 4, idet det dog er tilladt i de enkelte skydestillinger at udnytte de naturlige fordele, terrænet kan give skytten, dog gælder 30 grader reglen ikke i terrænskydning. Det er imidlertid ikke tilladt skytten at ændre terrænet for derved at skaffe sig fordele.

For BK-skytter må der anvendes riffelstøtte jf. Kapitel 4.11 eller håndstøttepude jf. kapitel 5.12

Skydestillingen skal - med mindre andet tillades - indtages til højre for standpladsskiltet således, at forreste hånd i liggende og forreste fod i knælende skydestilling er på højde med dette.

Skydestillingen skal fremgå af instruksen for den pågældende station.

Kolben må ikke placeres under jakke, overtøj eller tilsvarende del af klædedragten. En skytte, der kan godtgøre, at en foreskrevet skydestilling ikke kan indtages, kan ansøge DGI Skydning om tilladelse til at udføre skydningen i en anden stilling.

3. Bemærkninger til skiver

Skiverne kan opstilles som faste mål, mål i vippearangementer eller som bevægelige mål.

Opstilles skiverne i grupper, må antallet af skiver i hver gruppe ikke overstige 5. Såfremt terræn og baggrund tillader det, hæves den midterste skive i hver gruppe markant. Mellem hver gruppe skal der være tydeligt mellemrum samt et iøjnefaldende adskillemærke, der ikke må kunne forveksles med skiverne.

Antallet af mål på en station skal fremgå af instruksen for den pågældende station.

Ved ventelinien (stopskiltet) på samtlige stationer skal der være opstillet eksemplarer af de skivetyper, der anvendes på den pågældende station.

4. Antal skud og skydetid

Oplysning herom skal fremgå af instruksen for den pågældende station.

Der kan afgives 6 skud pr. station. Der er fri skudfordeling, se dog bestemmelser for pointberegning, pkt. 13.

Under skydning må genladning ikke finde sted. Det vil sige, at der ikke må tilføres riflen patroner mellem kommandoerne »Klar« og »Hold...inde«. Et magasin, der falder ud under skydningen, regnes ikke som genladning, og må derfor genindsættes.

5. Indskydning

Som mål på en indskydningsstation skal på 200 m anvendes en opklæbet C 25. Opklæbningen skal foretages på en plade,

der måler 60 cm i højden og 60 cm i bredden. Indskydes der undtagelsesvis på 100 m, skal anvendes en opklæbet C 20.

6. Funktionsfejl

Funktionsfejl skal afhjælpes inden for skydetiden. Omskydning eller tildeling af ekstra skydetid finder ikke sted, hvad enten fejlen skyldes skytten selv eller våben og/eller ammunition. Opstår en klikker, må der ikke af den grund genlades med en ny patron.

7. Skud i forkert skive

Er at regne som forbiskud for den skytte, der afgiver skuddet/skuddene, men tæller for den skytte, hvis skive træffes under hensyntagen til det maksimale antal træffere.

8. Skudkommandoer og skydningens gennemførelse

Ved ankomsten til stopskiltet gør skytterne sig bekendt med instruks for skydningen på den pågældende station.

Stopskiltet må ikke forlades, før stationschefen kalder skytterne frem. Når skytterne er på standpladsen spørges om der er juniorskytter på holdet (juniorskytter har 20 sek. længere skydetid). Herefter kommanderes: »Skytterne på plads«.

Skytterne indtager herefter deres pladser, som er til højre for standpladsskiltene.

Når skytterne er på plads, kommanderer stationschefen: »Med ... patroner, lad riffel og sikre«.

Når alle har ladet og er i klarstilling (med bagkolben i jorden og piben i skudretning) spørger stationschefen: »Er der skytter, som ikke er klar?«.

Såfremt ingen svarer, averterer stationschefen: »Jeg melder klar om 12 sekunder fra nu«.

Skytterne må nu indtage skydestillingen med afsikret riffel og sigtet fattet.

Når de 12 sekunder er gået, averteres »Klar« og 3 sekunder efter kommanderes: »Skyd«.

Skydningen ophører ved, at der de sidste 2 sekunder af skydetiden kommanderes: »Hold...inde«, eller der lyder et forud bekendtgjort signal.

Hvis der er juniorskytter på holdet kommanderes der 20 sekunder senere : »Hold...inde«.

Efter skydetidens ophør kommanderes: »Aflad« derefter »Klar til kontrol« (jf. Sikkerhedsbestemmelserne i DGI Skydning).

Efter at våbnet er kontrolleret, averteres: »Kikkert må anvendes!«. Derudover må kikkert ikke anvendes, hverken ved stopskiltet eller mellem stationerne. (Ved kikkert forstås - kikkert uden afstandsmåler). Dog er kikkertklassen undtaget, da der her må anvendes optisk sigte med afstandsmåler, skytten må dog ikke kommunikere med andre skytter om afstande jf. afsnit 15 – Øvrige bestemmelser.

9. Skudkommandoer ved landsdelsstævner og DM

Ved landsdelsstævnerne ØST og VEST og ved DM gælder, at der gives 2 minutter til klargøring således:

Efter skytterne er kaldt frem til skydelinien og efter kommandoen: »Med ... patroner, lad riffel«, averteres »Der er 2 minutter til klargøring fra nu«.

Efter de 2 minutter averteres »Jeg melder klar om 12 sekunder fra nu«.

Efter de 12 sekunder averteres »Klar« og 3 sekunder derefter »Skyd«.

10. Skud i utide

For skud, der afgives mellem kommandoerne »Lad« og »Skyd« samt efter skydetidens ophør, fradrages lige så mange træffere, som der er afgivet skud, før og/eller efter skydetiden, på den for skytten mest ufordelagtige måde.

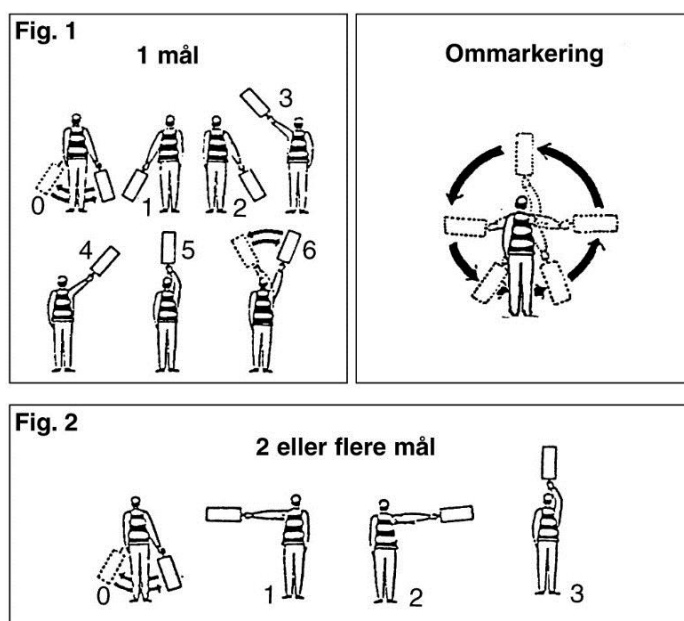
11. For mange skud afgivet

En skytte, der afgiver for mange skud, diskvalificeres.

12. Markering

Ved anvendelse af markører opgives antal træffere enten ved hjælp af markørstok eller over radio eller telefon.

Anvendes markørstok, vises antal træffere, dersom der kun er ét mål opstillet på stationen og der må lades med 6 patroner, fig. 1 herunder. Kan der max. markeres 3 træffere i en skive, benyttes »høj markering« fig. 2 herunder.



Som træffer tæller et hvert skud, som træffer skivens sorte del, herunder kantskud. Dog regnes opspringere som forbiskud. Til skivekontrol kan anvendes godkendt langdistancedorn med en kravediameter på 8 mm.

En skytte, der ønsker ommarkering, skal straks anmode herom, når markering har fundet sted af skyttens egen skive.

Stationschefen alene afgør imidlertid, om der skal ommarkeres. Hvor afstanden gør det vanskeligt at se markering med sort/hvid markørstok, kan der anvendes en markørplade på ca. 30x90 cm og malet i f.eks. stærk orange farve.

13. Pointberegning

Der gives 1 point pr. træffer, dog max. 3 point pr. skive ved to mål og 2 point pr. skive ved tre mål.

14. Indrangering

Såfremt 2 eller flere skytter har opnået samme antal point indrangeres således:

Flest trufne skiver,

Flest point på ringinddelt skive, såfremt en sådan anvendes, og det er bestemt, at ringene tæller, eller flest træffere i inderring, når det er bestemt at inderring anvendes

Højeste pointsum på sidste station, næstsidste osv.,

Flest trufne skiver på sidste station, næstsidste osv.

Det henstilles til arrangører, at anvendelse af ringinddelt skive kun bruges i indrangeringsøjemed. I holdkonkurrencer følges samme principper.

15. Øvrige bestemmelser

Ingen skytte må før eller under sin skydning modtage eller forsøge at få oplysninger om skydningen, ligesom enhver, der har gennemført skydningen, ikke må meddele skytter, der ikke har gennemført skydningen, oplysninger om skydningen. Overtrædelse af disse bestemmelser kan medføre fradrag af point, evt. diskvalifikation. I øvrigt henvises til »Regler for opførsel«, »Straffe« og »protester«, kapitel 12.

Ved de af DGI Skydning tilrettelagte terrænskydninger må der ikke efter at skytterne er kaldt frem til stopskiltet ydes nogen form for hjælp eller vejledning fra tilskuere, ledere eller tilsvarende.

Omskydning kan kun finde sted ved arrangementsmæssige fejl eller uheld.

Stationschefen har den absolutte kommando på stationen og er underlagt skydelederen.

16. Skydninger gældende til terrænskyttenål

For at en skydning kan godtages som nåleskydning gælder:

Den omfatter mindst 5 stationer

Afstandene ikke forud må være opgivet til skytterne

Mindst 5 landsdelsforeninger skal være indbudt til at deltage,

Der er mulighed for at indskyde på 200 m, evt. 100 m

Skydningen er indtastet i Aktivitetskalenderen på www.dgi.dk/skydning mindst 6 uger før stævnets afholdelse. DGI Skydning kan i særlige tilfælde give dispensation

herfor. Ansøgning om dispensation skal skriftligt indsendes til DGI Skydning.

Der kun anvendes skiver godkendt af DGI Skydning.

Skyttebogens regler skal ubetinget overholdes.

B. SEKUNDSKYDNING

Sekundskydning er en skydning, hvor det gælder om på kortest mulig tid at træffe 3 mål opstillet på hver sin ukendte afstand.

Nedenstående er beslutningsgruppe I (Aktivitetsmøde)

1. Våben, påklædning og ammunition

Jvf. bestemmelserne for baneskydning, se kapitel 4.

2. Skydestilling

Skydestillingen er fri. Remstøtte må ikke benyttes. Det er tilladt skytten at tage remmen af riflen.

Nedenstående er beslutningsgruppe II (Landsudvalget)

1. Målarrangement

Der skydes på 3 selvmarkerende skiver opstillet på ukendte afstande mellem 150 og 300 m. Skivestørrelsen afpasses efter afstanden. Skiverne opstilles således, at vinklen mellem de yderste mål set fra standpladsen er højst 600 Ts.

2. Skydningens gennemførelse

Forinden skydningen instrueres skytten om den rækkefølge, i hvilken målene skal beskydes. På kommando lades derefter med indtil 6 patroner.

Skytten indtager udgangsstillingen, der er stående med kolben placeret på jorden på højde med højre fod (venstrehåndede skytter: Venstre fod). Hælene skal være samlede og knæene strakte. Kroppen skal være oprejst. Våbnet er ladet og sikret, på rifler med mauserlås må sikringen være oprejst.

Når skytten er klar, averterer stationschefen: «Klar», og 3 sekunder efter kommanderes: «Skyd» eller skydningen startes ved akustisk signal.

På denne kommando indtager skytten sin skydestilling og beskyder skiverne i den bekendtgjorte rækkefølge. Skiveskifte må først ske, når skytten har opnået træfning på den skive, der skydes på.

Melding om træfning sker ved akustiks signal, lampe, eller ved at målet lægger sig ned, eller at stationschefen råber >TRÆF<

Tidtagning kan udføres elektronisk eller ved at 2 tidtagere med hver sit stopur, der skal have 1/100 inddeling, tager tiden fra kommandoen »Skyd« og til sidste skive er truffet. Gældende tid er middeltallet for de to ures tidsangivelse, eller tiden fra det elektroniske registrerede anlæg er gældende.

Efter skydningen aflader skytten selv uden videre sit våben såfremt ikke alle patroner er afskudte. Herefter gennemfører stationschefen kontrol af våben (jf. Sikkerhedsbestemmelserne i DGI Skydning).

3. Indrangering

Vinderen er den skytte, der i hver række opnår laveste tid. Dersom 1, 2. og 3. pladsen ikke kan afklares efter konkurrencebestemmelserne, uddeles der yderligere medaljer.

Tillæg A - O-tals tabel riffel

Opnåede antal point på skydningen

9	10	11	12	13	14	15	16	17	18	19	20	21	22	23	24	25	26	27	28	29	30	31	32	33	34	35	36	37	38	39	40	41	42	43	44	45	46	47	48					
49	9	10	11	12	13	14	15	16	17	18	19	20	21	22	23	24	25	26	27	28	29	30	31	32	33	34	35	36	37	38	39	40	41	42	43	44	45	46	47	48	49			
48	9	10	11	13	14	15	16	17	18	19	20	21	22	23	24	25	26	27	28	29	30	31	32	33	34	35	36	37	38	39	40	41	42	43	44	45	46	47	48	49	50			
47	10	11	12	13	14	15	16	17	18	19	20	21	22	23	24	26	27	28	29	30	31	32	33	34	35	36	37	38	39	40	41	43	44	45	46	47	48	49	50	51				
46	10	11	12	13	14	15	16	17	18	20	21	22	23	24	25	26	27	28	29	30	32	33	34	35	36	37	38	39	40	41	42	43	45	46	47	48	49	50	51	52				
45	10	11	12	13	14	16	17	18	19	20	21	22	23	24	26	27	28	29	30	31	32	33	34	36	37	38	39	40	41	42	43	44	46	47	48	49	50	51	52	53				
44	10	11	13	14	15	16	17	18	19	20	22	23	24	25	26	27	28	30	31	32	33	34	35	36	38	39	40	41	42	43	44	45	47	48	49	50	51	52	53	55				
43	10	12	13	14	15	16	17	19	20	21	22	23	24	26	27	28	29	30	31	33	34	35	36	37	38	40	41	42	43	44	45	47	48	49	50	51	52	53	55	56				
42	11	12	13	14	15	17	18	19	20	21	23	24	25	26	27	29	30	31	32	33	35	36	37	38	39	41	42	43	44	45	46	48	49	50	51	52	54	55	56	57				
41	11	12	13	15	16	17	18	20	21	22	23	24	26	27	28	29	30	32	33	34	35	37	38	39	40	41	43	44	45	46	48	49	50	51	52	54	55	56	57	59				
40	11	13	14	15	16	18	19	20	21	23	24	25	26	28	29	30	31	33	34	35	36	38	39	40	41	43	44	45	46	48	49	50	51	53	54	55	56	58	59	60				
39	12	13	14	15	17	18	19	21	22	23	24	26	27	28	29	31	32	33	35	36	37	38	40	41	42	44	45	46	47	49	50	51	53	54	56	57	58	60	61	62				
38	12	13	14	16	17	18	20	21	22	24	25	26	28	29	30	32	33	34	36	37	38	39	41	42	43	45	46	47	49	50	51	53	54	55	57	58	59	61	62	63				
37	12	14	15	16	18	19	20	22	23	24	26	27	28	30	31	32	34	35	36	38	39	41	42	43	45	46	47	49	50	51	53	54	55	57	58	59	61	62	64	65				
36	13	14	15	17	18	19	21	22	24	25	26	28	29	31	32	33	35	36	38	39	40	42	43	44	46	47	49	50	51	53	54	56	57	58	60	61	63	64	65	67				
35	13	14	16	17	19	20	21	23	24	26	27	29	30	31	33	34	36	37	39	40	41	43	44	46	47	49	50	51	53	54	56	57	59	60	61	63	64	66	67	69				
34	13	15	16	18	19	21	22	24	25	26	28	29	31	32	34	35	37	38	40	41	43	44	46	47	49	50	51	53	54	56	57	59	60	62	63	65	66	68	69	71				
33	14	15	17	18	20	21	23	24	26	27	29	30	32	33	35	36	38	39	41	42	44	45	47	48	50	52	53	55	56	58	59	61	62	64	65	67	68	70	71	73				
32	14	16	17	19	20	22	23	25	27	28	30	31	33	34	36	38	39	41	42	44	45	47	48	50	52	53	55	56	58	59	61	63	64	66	67	69	70	72	73	75				
31	15	16	18	19	21	23	24	26	27	29	31	32	34	35	37	39	40	42	44	45	47	48	50	52	53	55	56	58	60	61	63	65	66	68	69	71	73	74	76	77				
30	15	17	18	20	22	23	25	27	28	30	32	33	35	37	38	40	42	43	45	47	48	50	52	53	55	57	58	60	62	63	65	67	68	70	72	73	75	77	78	80				
29	16	17	19	21	22	24	26	28	29	31	33	34	36	38	40	41	43	45	47	48	50	52	53	55	57	59	60	62	64	66	67	69	71	72	74	76	78	79	81	83				
28	16	18	20	21	23	25	27	29	30	32	34	36	38	39	41	43	45	46	48	50	52	53	55	57	59	61	62	64	66	68	70	71	73	75	77	79	80	82	84	86				
27	17	19	20	22	24	26	28	30	31	33	35	37	39	41	43	44	46	48	50	52	54	56	57	59	61	63	65	67	69	70	72	74	76	78	80	81	83	85	87	89				
26	17	19	21	23	25	27	29	31	33	35	37	38	40	42	44	46	48	50	52	54	56	58	60	62	63	65	67	69																
25	18	20	22	24	26	28	30	32	34	36	38	40	42	44	46	48	50	52	54	56	58	60	62	64	66	68	70	72																
24	19	21	23	25	27	29	31	33	35	38	40	42	44	46	48	50	52	54	56	58	60	62	65	67	69	71	73	75																
23	20	22	24	26	28	30	33	35	37	39	41	43	46	48	50	52	54	57	59	61	63	65	67	70	72	74	76	78																
22	20	23	25	27	30	32	34	36	39	41	43	45	48	50	52	55	57	59	61	64	66	68	70	73	75	77	80	82																
21	21	24	26	29	31	33	36	38	40	43	45	48	50	52	55	57	60	62	64	67	69	71	74	76	79	81	83	86																
20	23	25	28	30	33	35	38	40	43	45	48	50	53	55	58	60	63	65	68	70	73	75	78	80	83	85	88	90																
19	24	26	29	32	34	37	39	42	45	47	50	53	55	58	61	63	66	68	71	74	76	79	82	84	87	89	92	95																
18	25	28	31	33	36	39	42	44	47	50	53	56	58	61	64	67	69	72	75	78																								
17	26	29	32	35	38	41	44	47	50	53	56	59	62	65	68	71	74	77	79	82																								
16	28	31	34	38	41	44	47	50	53	56	59	63	66	69	72	75	78	81	84	88																								
15	30	33	37	40	43	47	50	53	57	60	63	67	70	73	77	80	83	87	90	93																								

5% skyttens resultat

Kap. 7 Konkurrencebestemmelser terrænskydning riffel kal. .22

Nedenstående er beslutningsgruppe I (Aktivitetsmøde)

A. TERRÆN - RIFFEL KAL. .22

1. Våben

Kun de af DGI Skydning godkendte våben må anvendes, se kapitel 4.

2. Ammunition

Jvf. bestemmelserne for baneskydning, se kapitel 4.

3. Skydestillinger

- a. Liggende med anlæg
- b. Liggende uden anlæg
- c. Knælende.
- d. Stående med anlæg
- e. Stående med albuestøtte

4. Skiver

Jvf. Kapitel 11.

5. Påklædning

Jvf. Bestemmelserne for baneskydning, se kapitel 4.

Nedenstående er beslutningsgruppe II (Landsudvalget)

1. Almindelige bestemmelser

Umiddelbart forinden starten af en terrænskydning vil der af starteren blive givet instruks for skydningens gennemførelse.

Stationschefen har den absolutte kommando på stationen og er underlagt skydelederen.

Efter en terrænskydning bekendtgøres afstande på de enkelte stationer, magasiner/ladeskinner må føres opladte i bagagen. Mellem stationerne må der ikke være magasin isat riffel. Sikkerhedspløk skal være isat mellem stationerne.

2. Bemærkninger til våben

Skytten må under skydningen kun anvende ét og samme våben. Kun i tilfælde af våbendefekt, kan banekommandør/skydelederen tillade, at en skytte fortsætter skydningen med et andet våben. Se nærmere under nærværende afsnits pkt. 9

3. Bemærkninger til skydestillinger

Skydestillingerne er de reglementerede jvf. baneskydning, kapitel 4, idet det dog er tilladt i de enkelte skydestillinger at udnytte de naturlige fordele, terrænet kan give skytten, dog gælder 30 grader-reglen ikke i terrænskydning. Det er imidlertid ikke tilladt skytten at ændre terrænet for derved at skaffe sig fordele.

Skydestillingen skal - med mindre andet tillades - indtages til højre for standpladsskiltet således, at forreste hånd i liggende og forreste fod i knælende skydestilling er på højde med dette.

Skydestillingen skal fremgå af instruksen for den pågældende station.

Kolben må ikke placeres under jakke, overtøj eller tilsvarende del af klædedragten. En skytte, der ved lægeattest kan godtgøre, at en foreskreven skydestilling ikke kan indtages, kan ansøge DGI Skydning om tilladelse til at udføre skydningen i en anden stilling.

4. Bemærkninger til skiver

Skiverne kan opstilles som faste mål eller mål i vippearangementer. Skiverne skal være forsynet med en minimum 15 mm bred neutral kant til afklaring af kantskud. Ved faldmål/elektronisk målmateriel fraviges reglen om tolkekant. Målene må ikke bruges som adgangsmål.

Hvor der i skemaet under ringinddeling er en * betyder dette, at ringinddeling kan forekomme.

Opstilles skiverne i grupper, må antallet af skiver i hver gruppe ikke overstige 5. Såfremt terræn og baggrund tillader det, hæves den midterste skive i hver gruppe markant. Mellem hver gruppe skal der være tydeligt mellemrum samt et iøjnefaldende adskillemærke, der ikke må kunne forveksles med skiverne.

Antallet af mål på en station skal fremgå af instruksen for den pågældende station.

Ved ventelinien (stopskiltet) på samtlige stationer skal der være vist eksemplarer af de skivetyper, der anvendes på den pågældende station.

5. Hjælp til skytter

Der kan til terrænskydning kal 22 inden for skydetiden ydes hjælp til justering af sigtemidler til klassegruppen Børn.

Hjælpen til skytterne skal foregå på en sådan måde, at det ikke er til gene for de øvrige skytter.

6. Antal skud og skydetid

Oplysning herom skal fremgå af instruksen for den pågældende station.

Der kan afgives 6 skud pr. station. Der er fri skudfordeling

Det anbefales, at skydetiden er i intervallet 50 sek. – 1 minut og 30 sekunder. Børne og juniorskytter skal have 20 sek. længere skydetid end øvrige klassegrupper pr. station.

7. Indskydning

Som mål på en indskydningsstation skal på 50 m anvendes en opklæbet C 25. Opklæbningen skal foretages på en plade, der måler mindst 15 cm i højden og mindst 15 cm i bredden. Indskydes der undtagelsesvis på afstande under 30 meter, skal anvendes en opklæbet C 20 og afstanden skal oplyses.

8. Skudkommandoer og skydningens gennemførelse

Ved ankomsten til stopskiltet gør skytterne sig bekendt med instruks for skydningen på den pågældende station.

Stopskiltet må ikke forlades, før stationschefen kalder skytterne frem.

Når skytterne er på standpladsen spørges om der er børne – eller juniorskytter på holdet. Herefter kommanderes: »Skytterne på plads«.

Skytterne indtager herefter deres pladser, som er til højre for standpladsskiltene.

Når skytterne er på plads i klarstilling (kolben i jorden/ i hof-ten eller på bordet afhængig af skydestilling), kommanderer stationschefen: »Med 1 patron, lad riffel«.

Når alle har ladt, og igen er i klarstilling spørger stationsche- fen: »Er der skytter, som ikke er klar?«.

Såfremt ingen svarer, averterer stationschefen: »Jeg melder klar om 12 sekunder fra nu«.

Skytterne må nu indtage skydestillingen.

Når de 12 sekunder er gået, averteres »Klar« og 3 sekunder efter kommanderes: »Skyd«.

Skydningen ophører ved, at der de sidste 2 sekunder af sky- deti- den kommanderes: »Hold..inde«, eller der lyder et forud bekendtgjort signal.

Hvis der er børne- eller juniorskytter på holdet kommanderes der 20 sekunder senere: »Hold... inde«.

Efter skydetidens ophør kommanderes: »Aflad« derefter »Klar til kontrol« (jf. Sikkerhedsbestemmelserne i DGI Skydning).

Efter at våbnet er kontrolleret, averteres: »Kikkert må anvendes!«. Derudover må kikkert ikke anvendes, hverken ved stopskiltet eller mellem stationerne. (Ved kikkert forstås - kik- kert uden afstandsmåler)

9. Funktionsfejl

Funktionsfejl skal afhjælpes inden for skydetiden. Omskydning eller tildeling af ekstra skydetid finder ikke sted, hvad enten fejlen skyldes skytten selv eller våben og/eller ammunition. Opstår en klikker, må der ikke af den grund genlades med en ny patron.

10. Skud i forkert skive

Er at regne som forbiskud for den skytte, der afgiver skuddet/skuddene, men tæller for den skytte, hvis skive træffes under hensyntagen til det maksimale antal træffere

11. Skud i utide

For skud, der afgives mellem kommandoerne »Lad« og »Skyd« samt efter skydetidens ophør, fradrages lige så mange træffere, som der er afgivet skud, før og/eller efter skydetiden, på den for skytten mest ufordelagtige måde.

12. For mange skud afgivet

En skytte, der lader med, eller afgiver flere skud end tilladt, diskvalificeres.

13. Fejl ved målarrangement

Opstår der fejl ved målarrangement, kan stationschefen bestemme, at skydningen skydes om.

14. Markering

Stationschefen forestår registreringen af antal træffere. Markering kan foretages af markører, der på stationschefens

kommando går frem til én eller flere skiveopstillinger. Markøren markerer enten ved lyd eller ved markørstok, (se kapitel 6 pkt. 12). Såfremt markører ikke anvendes foregår markeringen efter stationschefens kommando. Skytterne går frem til skiverne, standser op ca. 2 m foran skiverne, forbliver der indtil stationschefen har optalt og noteret antal træffere, hvorefter skytterne kridter og plastrer hullerne.

Før skiveopstillingen forlades, kontrollerer stations-chef/markøren, at alle skiver er korrekt plastret.

Som træffer tæller et hvert skud, som træffer skivens sorte del, herunder kantskud. Dog regnes opspringere som forbis-kud. Til skivekontrol anvendes godkendt måledorn kaliber .22

15. Pointberegning

Der gives 1 point pr. træffer og 1 point pr. truffen skive. Eks.: En skytte, der opnår 25 træffere i 12 skiver, får i alt 37 point.

16. Indrangering

Såfremt 2 eller flere skytter har opnået samme antal point indrangeres således:

Flest truffne skiver,

Flest point på ringinddelt skive, såfremt en sådan anvendes, og det er bestemt, at ringene tæller, eller flest træffere i inderring, når det er bestemt at inderring anvendes

Højeste pointsum på sidste station, næstsidste osv.,

Flest truffne skiver på sidste station, næstsidste osv.

Det henstilles til arrangører, at anvendelse af ringinddelt skive kun bruges i indrangeringsøjemed. I holdkonkurrencer følges samme principper.

17. Øvrige bestemmelser

Ingen skytte må før eller under sin skydning modtage eller forsøge at få oplysninger om skydningen, ligesom enhver, der har gennemført skydningen, ikke må meddele skytter, der ikke har gennemført skydningen, oplysninger om skydningen. Overtrædelse af disse bestemmelser kan medføre fradrag af point, evt. diskvalifikation. I øvrigt henvises til »Regler for opførsel«, »Straffe« og »protester«, kapitel 12.

Kap. 8 Konkurrencebestemmelser terræn-, sekundskydning pistol

A. TERRÆNSKYDNING

Nedenstående er beslutningsgruppe I (Aktivitetsmøde)

1. Våben

Pistol eller revolver skal overholde de i kapitel 5 anførte mål og bestemmelser.

2. Ammunition

For pistol eller revolver gælder bestemmelserne for baneskydning, se kapitel 5.

3. Skydestillinger

- a. Stående skydestilling
- b. Høj knælende.
- c. Lav knælende.
- d. Siddende.
- e. Liggende med to-håndsfatning.

4. Skiver

Jvf. kapitel 11.

5. Påklædning

Påklædningen er fri.

Nedenstående er beslutningsgruppe II (Landsudvalget)

1. Klasseinddeling,

Se kapitel 2.

2. Tildeling af terrænskyttenål,

Se kapitel 2.

Nedenstående er beslutningsgruppe II (Landsudvalget)

1. Bemærkninger til skydestillinger

a. Almindelige bestemmelser

Skydestillingen skal fremgå af instruksen for den pågældende station, se tillæg B.

Fri skydestilling må ikke forekomme.

Skydning med »dårligste hånd« er ikke tilladt.

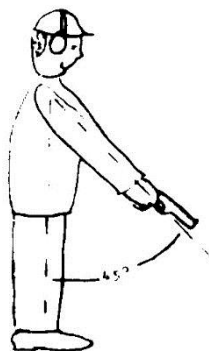
I ingen skydestilling må nogen del af skytten være fremme foran våbnets munding.

b. Beskrivelse af stillingerne

I stående skydestilling vælger skytten selv énhåndsfatning eller tohåndsfatning, dvs. arrangøren kan ikke fratage skytten denne valgmulighed.

Vælger skytten énhåndsfatning, skal våbnet under skydningen holdes og affyres med én og samme hånd.

Vælger skytten to-håndsfatning, må skytten anvende den frie hånd som støtte for våben, hånd eller arm.



I stående klarstilling sænkes hånden med våbnet forhold til lodret på ikke over 45 grader.

I høj knælende skydestilling vælger skytten selv at benytte ét eller begge knæ. Skytten vælger selv én-håndsfatning eller med to-håndsfatning.

I høj knælende skydestilling må skyttens fod/fødder ikke berøre sædet. Benyttes stillingen med begge knæ på jorden, skal begge lår være tilnærmelsesvis lodrette, jf. stopskilt se tillæg B.

I lav knælende skydestilling vælger skytten selv at benytte ét eller begge knæ. Skytten vælger selv én-håndsfatning eller med to-håndsfatning. Skytten skal i denne stilling berøre (sidde på) fod/begge fødder.

I lav knælende på ét knæ kan skytten endvidere vælge at støtte albuen på knæet.

Siddende skydestilling må kun anvendes, såfremt der er en bænk, stol, jordvold eller anden forhøjning, som muliggør en sikkerhedsmæssig stabil siddende stilling. Fødderne skal berøre jorden. Skytten vælger selv én-håndsfatning eller med to-håndsfatning.

I knælende og siddende klarstilling skal våbnets munding pege i jorden 1-2 m foran skytten. Håndfatningen er som anført under stående skydestilling.

I liggende skydestilling skal benene pege bagud. Korpens forside skal helt eller delvis berøre underlaget. Skydning liggende på ryggen er forbudt. Stillingen bør kun anvendes én gang pr. konkurrence. Klarstillingen er skydestillingen.

2. Bemærkninger til skiver

- a. Skiver, se kapitel 11.
- b. Målarrangement

Skiverne kan opstilles på kant, spids eller skråtstilles som faste mål eller under alle tænkelige former for bevægelighed, blot sikkerheden overholdes.

Hårde mål må ikke forekomme.

Såfremt der opstilles mere end 5 skiver, skal adskillemærke anvendes. Adskillemærker skal være af en sådan art, at de ikke kan forveksles med de opstillede skiver, og de skal placeres med ens antal skiver på hver side, såfremt det er muligt.

- c. Visning af skiver

Et eksemplar af hver skive, der anvendes på den pågældende station, skal være opstillet ved stopskiltet. Efter arrangørens bestemmelse, kan målarrangementet vises for patruljen før skydningens gennemførelse.

- d. Indkøb og fremstilling af skivematerialer

Skiver kan købes eller hjemme-fremstilles.

Skivetegninger skal opfylde de farver og mål angivet i kap. 11

Dele af skiver må ikke anvendes.

Skivepapir opklæbes på karton, masonit eller lignende, eller kan købes færdigtrykt på karton. Skiverne skal være forsynet med en minimum 15 mm. bred neutral kant, til afklaring af kantskud.

3. Hjælp og hjælpemidler

- a. Bemærkninger til påklædning
Påklædningen er fri.

Udrustning og materiel, der ikke er nødvendig for skydningens gennemførelse, skal efterlades på klarlinien.

Mellem stationerne skal magasinet være udtaget af pistolen, og der må ikke være patron i tromlen på revolvere.

- b. Almindelige bestemmelser og instruks
Formålet med pistolterrænskydning er - fra forskellige skydestillinger og på begrænset tid - at beskyde faste mål, opdukkende/forsvindende mål og bevægelige mål på ukendte afstande.

Forinden starten af en terrænskydning vil der af starteren blive givet instruks for skydningens gennemførelse.

Ved hver station vil der på stopskiltet være opsat en skriftlig instruks for skydningen på den pågældende station, se tillæg B.

- c. Øvrige bestemmelser
Ingen skytte må, før skydningen er gennemført, modtage eller forsøge at få oplysninger om skydningen, ligesom enhver, der har gennemført skydningen, ikke må meddele skytter, der ikke har gennemført skydningen, oplysninger om skydningen. Overtrædelse af disse bestemmelser kan medføre fradrag af point, evt. diskvalifikation.

I øvrigt henvises til »Regler for opførsel«, »Protester« og »Straffe«, kapitel 12.

Der må ikke - efter at skytterne er kaldt frem fra stopskiltet - ydes nogen form for hjælp eller vejledning fra tilskuere, ledere eller lignende.

Vedr. urutinerede skytter: se Sikkerhedsbestemmelser for skydning under DGI Skydning.

Brug af kikkert er tilladt, uden afstandsmålere.

Stationschefen har den absolutte kommando og er underlagt skydelederen.

4. Bemærkninger til våben

Hylsterfanger er tilladt under forudsætning af, at den er fremvist og godkendt af stævnets ledelse.

5. Patruljens størrelse

Indtil 6 skytter. Såfremt sikkerheden og terrænet tillader det, kan antallet af skytter sættes op til max. 10. Er der mere end 6 skytter i patruljer, kræves der udover stationschefen, mindst én medhjælper pr. station.

6. Antal mål og skydetid

Oplysning herom skal fremgå af instruksen for den pågældende station. Under skydning må genladning ikke finde sted.

7. Skudfordeling

Der er fri skudfordeling.

8. Indskydning

Indskydning foretages umiddelbart inden gældende skydning. Der afgives indtil 5 skud. Indskydning foretages på en C 25-skive. Afstand 25 m. Skiven skal være opklæbet på en min. 35 x 35 cm hvid/lys baggrund.

9. Funktionsfejl terræn

- a. Definition og forhold, når funktionsfejl opstår.
Skytten skal selv afhjælpe fejlen og genoptage skydningen, hvis dette er muligt, inden for skydetiden.
- b. Andre bemærkninger
Hvis en konstateret våbenfejl ikke kan afhjælpes, kan skytten tilstås at fortsætte skydningen med erstatningsvåben. Kan skytten ikke forsætte skydningen med erstatningsvåben, tildeles skytten anden tid og standplads hvis muligt og skyder derefter de resterende stationer som skytten mangler.

10. Fejl ved målarrangement

Opstår der fejl ved målarrangement, kan stationschefen bestemme, at skydningen skydes om.

11. Skud i forkert skive

Skud i forkert skive er at regne som forbiskud for den skytte, der afgiver skuddet/skuddene, men tæller for den skytte, hvis skive træffes under hensyn til det maksimale antal træffere. Anvendes ringskive, tæller bedste skud. Med mindre at det er tydeligt at det er en mindre kaliber der er skudt med.

12. Skudkommandoer og skydningens gennemførelse

Ved ankomsten til stopskiltet gør skytterne sig bekendt med instruks for skydningen på den pågældende station. Instruksen beskriver skydningens gennemførelse. I bemærkningsrubrikken (se tillæg B) anføres:

Tidsangivelse for opdukkende/forsvindende mål

Evt. pointtildeling på ringdelt skive

Stopskiltet må ikke forlades, før stationschefen kalder skytterne frem til klarlinien.

Når skytterne er fremme, kommanderes: »Gør klar til skydningen, og anlæg høreværn«.

På denne kommando fatter skytten våben, fyldt magasin, eller patroner eventuelt ved hjælp af speedloader og/eller moon-clips til revolver og høreværn. Der må højst fyldes med 5 patroner ad gangen. Stationschefen kommanderer herefter: »Skytterne på plads«, hvorefter skytterne indtager deres pladser umiddelbart til højre for standpladsskiltene.

Når skytterne er på plads, kommanderes: »Lad«, hvorefter skytterne lader deres våben og indtager den til skydestillingen hørende klarstilling.

Revolverskytter må tidligst på kommandoen »Lad« sætte patroner i tromlen.

Når alle har ladt, spørges: »Er der skytter, som ikke er klar?«.

Såfremt ingen svarer, averterer stationschefen: »Jeg melder klar om 12 sekunder fra nu«.

Skytterne må herunder afprøve skydestillingen.

Når de 12 sekunder er gået, averteres »Klar«. På denne kommando indtager skytten klarstillingen, og 3 sekunder efter kommanderes: »Skyd«. På denne kommando indtager skytterne skydestillingen og beskyder deres mål.

Skydningen ophører ved, at der de sidste 2 sekunder af skydetiden kommanderes: »Hold...inde«, eller der lyder et forud bekendtgjort signal. Skytten skal forblive i den til skydestillingen hørende klarstilling indtil stationschefen kommanderer: »Aflad« derefter »Klar til kontrol« (jf. Sikkerhedsbestemmelserne i DGI Skydning).

13. Skud i utide

For skud, der afgives mellem kommandoerne »Lad« og »Skyd« samt efter skydetidens ophør, fradrages lige så mange træffere, som der er afgivet skud, før og/eller efter skydetiden, på den for skytten mest ufordelagtige måde.

14. For mange skud afgivet

En skytte, der lader med, eller afgiver flere skud end tilladt, diskvalificeres.

15. Markering

Markering kan foretages af markører, der på stationschefens kommando går frem til én eller flere skiveopstillinger. Markøren noterer antal træffere, kridter og plastrer og overbringer resultatet til stationschefen. Såfremt markører ikke anvendes foregår markeringen efter stationschefens kommando. Skytterne går frem til skiverne, standser op ca. 2 m foran skiverne, forbliver der indtil stationschefen har optalt og noteret antal træffere, hvorefter skytterne kridter og plastrer hullerne.

Før skiveopstillingen forlades, kontrollerer stationschef/markøren, at alle skiver er korrekt plastret.

Til tolkning af kantskud benyttes en måleplade kaliber .22, .32, .38, .40 eller .45. Opspringere regnes som forbiskud.

16. Pointberegning

Der gives 1 point pr. træffer og 1 point pr. truffen skive. Eks.: En skytte, der opnår 25 træffere i 12 skiver, får i alt 37 point.

17. Indrangering

Såfremt 2 eller flere skytter har opnået samme antal point indrangeres således:

Flest truffne skiver,

Flest point på ringinddelt skive, såfremt en sådan anvendes, og det er bestemt, at ringene tæller.

Højeste pointsum på sidste station, næstsidste osv.,

Flest truffne skiver på sidste station, næstsidste osv.

Det henstilles til arrangører, at anvendelse af ringinddelt skive kun bruges i indrangeringsøjemed. I holdkonkurrencer følges samme principper.

18. Skydninger gældende til terrænskyttenål

For at en skydning kan godtages som en nåleskydning gælder, at

Den omfatter mindst 6 stationer,

Afstandene må ikke forud for, være opgivet til skytterne,

Mindst 5 landsdelsforeninger skal deltage/være indbudt til at deltage,

Der er mulighed for indskydning på 25 m,

At skydningen er indtastet i Aktivitetskalenderen på www.dgi.dk/skydning mindst 6 uger før stævnets afholdelse. Ansøgning om dispensation skal skriftligt indsendes til DGI skydning.

Der kun anvendes skiver godkendt af DGI Skydning.

Skyttebogens regler skal ubetinget overholdes.

B. SEKUNDSKYDNING

Nedenstående er beslutningsgruppe I (Aktivitetsmøde)

1. Våben, påklædning og ammunition

Pistol eller revolver skal overholde de i kapitel 5 anførte mål og bestemmelser. Påklædning er fri; dog kan der være krav om, at skytter (den aktive skytte samt evt. ventende skytter) bærer briller"

For ammunition til pistol eller revolver gælder bestemmelserne for baneskydning, se kapitel 5.

2. Skydestilling

Skydestillingen er stående jfr. kap. 8A pkt. 3.a

Nedenstående er beslutningsgruppe II (Landsudvalget)

1. Målarrangement

Der skydes på 5 selvmarkerende skiver, opstillet på ukendte afstande mellem 10 -100 meter.

Skivestørrelsen afpasses efter afstanden. Skiverne opstilles således, at vinklen mellem de yderste mål set fra standpladsen er højst 600 Ts.

Der kan være fastlagt regler for den rækkefølge, hvori skytten skal beskyde målene. Såfremt de selvmarkerende måls markeringer er direkte synlige for skytten i skudøjeblikket, kan der fastlægges regler om, at målene skal træffes i en bestemt rækkefølge (skiveskifte må da først ske, når skytten har opnået træfning på den skive, der skydes på). I sidstnævnte tilfælde, og idet der tælles i den fastlagte rækkefølge, tælles mål som trufne indtil første ikke trufne mål nås.

Trufne mål kan markeres på flere måder, fx:

Ved lys- eller lydmarkering

Ved mekanisk låsningsanordning

Ved fremkaldelse af synlig bevægelse af andet mekanisk markeringssystem.

1a. Sekundbanens STOP-skilt

På sekundbanens STOP-skilt præciseres i hvilken rækkefølge, målene skal beskydes og om målene skal træffes i samme rækkefølge. Det præciseres endvidere, hvordan markeringer, der regnes for gældende/trufne ser ud. Her tydeliggøres bl.a., at fx lave skud eller kantskud ikke regnes for gældende, såfremt den valgte, mekaniske markering ikke udløses eller låses fuldstændigt.

Er der krav om, at skytter (den aktive og evt. ventende) skal benytte briller, fremgår dette af STOP-skiltet.

Stationschefen er behjælpelig med – for den samlede patrulje – at besvare uddybende spørgsmål om bestemmelserne.

2. Skydningens gennemførelse

På klarlinien fatter skytten magasinet, våben og høreværn og afventer at blive kaldt frem til skydelinien.

Skytten kaldes frem på standpladsen, anlægger høreværn og indtager stående klarstilling. På kommandoen "Lad" " lades med fyldt magasin eller patroner eventuelt ved hjælp af speedloader eller moonclips. Der må højst fyldes med 5 patroner ad gangen.

Når skytten har ladet spørges "Er skytten klar?"

Når skytten er klar, averterer stationschefen: "Klar", og 3 sekunder efter lyder et elektronisk startsignal.

Skytten beskyder målene i overensstemmelse med beskrivelsen på STOP-skiltet. Tiden stoppes, når skytten har afgivet 5 skud.

Stationschefen meddeler straks efter skydningen skytten det noterede antal trufne mål.

Skytten aflader selv uden videre sit våben, tømmer magasin/tromle, såfremt ikke alle patroner er afskudte.

Herefter gennemfører stationschefen kontrol af våben (jf. Sikkerhedsbestemmelserne i DGI Skydning). Sikkerhedspløk isættes.

Funktionsfejl skal afhjælpes indenfor skydetiden.

Tidtagning udføres elektronisk fra startsignal til sidst afgivne skud.

Bedste skytte er den med hurtigste skydetid.

Skytter, der ikke træffer alle mål, tillægges 2 sekunder pr. manglende mål.

3. Indrangering

Står to eller flere skytter lige på førstepladsen, foretages der omskydning, indtil tidsforskel er opnået.

Står to hold lige på førstepladsen indrangeres således:

Hold med mindste tidsforskel mellem bedste og dårligste skytte.

Bedste skyttes tid, næstbedste m.v.

Tillæg A

Indbydelse af andre organisationer

I forbindelse med terrænskydninger med de af DGI Skydning godkendte våben kan der i særlige klasser medtages våben såsom Forsvarets (herunder Hjemmeværnets) tjenestevåben og Politiets tjenestevåben.

Dansk Skytte Unions foreninger/skytter, der skyder terrænskydning, indgår i de klasser som våbnet er godkendt til under DGI Skydning.

Såfremt terrænskydningen omfatter disse våben, skal de for de pågældende våben gældende sikkerhedsbestemmelser m.h.t. sikkerhedsafstande, sikkerhedsvinkler m.m. være tilgodeset.













Tillæg B – Stop skilt

STOP - PISTOL

ANTAL MÅL	
----------------------	--

STATION

SKYDETID			
Kal. .22	GP32	GR	GPA

SKYDESTILLING			
 STÅENDE		 SIDDENDE	 LIGGENDE
 	 	   	
HØJT KNÆLENDE		LAVT KNÆLENDE	

Kap. 9 Konkurrencebestemmelser for luftfaldmålsskydning

Nedenstående er beslutningsgruppe I (Aktivitetsmøde)

1. Våben

Kun de af DGI Skydning godkendte luftvåben kan bruges, se kap. 4 og 5.

2. Ammunition

jf. bestemmelserne for bane og luftskydning, se kap. 4 og 5.

3. Skydestillinger

jf. klassegrupperne.

4. Skiver

jf. kapitel 11.2.

5. Påklædning

jf. bestemmelser for baneskydning riffel/pistol, kap. 4 og 5.

Nedenstående er beslutningsgruppe II (Landsudvalget)

1. Almindelige bestemmelser

Luftfaldmålsskydninger/konkurrence kan afholdes forskelligt og på afstande fra 8 – 15 meter, men mest hensigtsmæssigt på 10 meter. Det væsentlige er at gøre det attraktivt at se på og for at højne publikumsvenligheden og spændingsniveauet på skytterne.

2. Bemærkninger til skydestillinger

Skydestillingerne skal tage udgangspunkt i de tilhørende klassegrupperes skydestillinger.

Pistol: BK = skyder stående med underarmsstøtte og én- eller to håndsfatning på håndstøttepude. JUN/UÅ/SE/VÅ/FRI skyder fritstående med en eller to håndsfatning, efter eget ønske. VS/US skyder fritstående med en håndsfatning.

Riffel: BK = skyder stående med albuestøtte og fast anlæg. JUN/UÅ/VÅ/SE/FRI = skyder stående med albuestøtte og rem el. fritstående med anlæg. US/VS skyder fritstående.

3. Bemærkninger til skiver.

Det skal altid være på metal faldmål og/eller på elektroniske skiver som "simulere" en 5 plets metalskive at faldmålsskydningerne skal afvikles på. Hulstørrelserne kan varieres fra 12 mm. til 3 mm. på luftriffel og 48 til 16 mm på luftpistol.

4. Indskydning

Indskydningskive skal som udgangspunkt sættes ved siden af metalfaldmål, eller foregå på elektronik forud for gældende skydning.

5. Hjælp til skytter

Det er tilladt at hjælpe børne-, og juniorskytter i prøveskudene, men ikke i gældende serie.

6. Kikkert

Det er ikke tilladt at anvende kikkert, hverken for skytte, ledere og tilskuere under hele konkurrencen/skydningen. Ved

baner opstillet uden skivetræk må kikkert benyttes under prøveskud.

7. Skydningernes gennemførelse og kommandoer.

Det er op til arrangører selv at definere nogle regler/bestemmelser for skydningens gennemførelse og kommandoer, nedenstående er tiltænkt som vejledning til hvordan det kan gøres.

Indrangering og kvalifikation afgøres eksempelvis i en grundomgang af x-antal skud, eks. 10 – 20 – 30 skud mv. Derefter følger cup-finaler, hvor udskilning sker i kampe "mand-mod-mand" i henholdsvis ottendedelsfinale, kvartfinale, semifinal og finale. Se pkt. 8.

Det er op til arrangøren, at definere hvor mange der skal deltage i cup-finalerne. Anbefales at der holdes minimum semifinaler.

Anbefalede hulstørrelser på faldmålet fra venstre mod højre:

Riffel: for klassegruppen Voksen stilling og Ung stilling: 10, 8, 6, 5, 4 mm og/eller for klassegruppen BK, JUN, Ung Åben, Voksen Åben og Senior: 6, 6, 5, 4, 4 mm.

Pistol: 48, 48, 32, 32, 16 mm

Skud afgivet før start og efter stop regnes som forbier.

Faldmålene rengøres efter 3 afgivne 5 skudsserier og mellem hver konkurrence.

Før prøveskud gives en klargøringstid på 2 minutter.

Efterfulgt af frit antal prøveskud på eksempelvis 5 minutter, hvor det er tilladt at skyde mod prøveskive såvel som faldmål.

Undtagelse: Ved baner uden skivetræk kan der eksempelvis skydes

2 * 2,5 min.

Efter prøveskud gennemføres grundomgangen afgivet på kom-mando med en skydetid på eksempelvis 30 sekunder pr. skud.

Kommando til grundomgang:

Gør klar til skydning på hul nr. (1-2-3-4-5)

Lad

Klar

3-2-1

START

Efter 30 sek. STOP

Herefter iværksættes næste kommando straks, med mindre der bliver speaket!

Hullerne skydes med et enkelt skud med start fra venstre.

Skytterne opnår placering i grundomgangen efter:

1. Antal træffere
2. Højeste antal træffere på sværeste hul talt fra højre, næstsidste osv.
3. Træf på sidste skud i grundomgangen, næstsidste osv.
4. Omskydning på mindste hul, indtil afgørelse findes.

8. Finaler

Samtlige deltagende skytter rangordnes efter resultat i grundomgangen eller efter arrangørernes bestemmelser.

Ottendedelsfinale: Før prøveskud gives en klargøringstid på 2 minutter. Efterfulgt af frit antal prøveskud på 3 minutter, hvor det er tilladt at skyde mod prøveskive såvel som faldmål.

Efter prøveskud gennemføres finaleomgangen som 3 sæt (el. flere) af 5 skudsserier afgivet sætvis på maksimalt 3 minutter pr. sæt. Der er fri hul-rækkefølge og frit antal skud på de enkelte huller op til de 5 skud i hvert sæt. Det er ikke tilladt at skyde mere end 5 skud. Sker dette afgøres det enkelte sæt som tabt. Ved skydning på elektronik, anvendes ikke fri skudfordeling, men efter foruddefineret program på anlægget.

Kommando til finaleomgang:

Gør klar til sæt (1-2-3- mv.)

Lad

Klar

3-2-1

START

Efter maksimalt 3 minutter STOP

Er alle skytter færdige før tiden er gået, gives kommandoen: "Blev alle skytter færdige?" Hvis ingen respons "STOP". Hvis respons ventes til de 3 minutter er gået "STOP."

Herefter iværksættes næste kommando når speakning er overstået!

Kvartfinale: Afvikles på samme måde som ottendedelsfinalen. Dog uden klargøringstid og prøveskud. Skytterne bliver stående på samme pladser, som i ottendedelsfinalen.

Semifinale: Inden semifinalen flytter skytterne plads, således at man står umiddelbart ved siden af sin modstander. Semifinalen afvikles på samme måde som ottendedelsfinalen inklusiv klargøringstid og prøveskud.

Finale: Afvikles på samme måde som ottendedelsfinalen. Dog uden klargøringstid og prøveskud. Skytterne bliver stående på samme pladser, som i semifinalen.

Vinder af den enkelte finalekamp er den:

Der vinder flest af de tre el. flere sæt.

Vinder af det enkelte sæt afgøres ved:

1. Antal træffere
2. Sværeste ramte hul talt fra højre
3. Hurtigst afgivne 5 skuds-serie

Der skal være udpeget en kampdommer til hver kamp, som afgør kampen i henhold til ovenstående regler.

9. Fejl ved faldmål/elektronik

Opstår der fejl ved målarrangementet, er det skydelederen der bestemmer om der skal skydes om.

Kap. 10 konkurrencebestemmelser sommerbiatlon

Nedenstående er beslutningsgruppe I (Aktivitetsmøde)

1 våben

Kun de af DGI Skydning godkendte våben kan bruges, se kapitel 4.

2 Ammunition

Jf. bestemmelserne for baneskydning, se kapitel 4.

3 Skydestillinger

- liggende med anlæg (børn)
- liggende uden anlæg (alle)
- stående (voksne)

4 Skiver

jf. kapitel 11.5

5. påklædning

Påklædning er fri. Dog skal al påklædning medtages på løberunderne, eksempelvis handsker og jakker.

Nedenstående er beslutningsgruppe II (Landsudvalget)

Almindelige bestemmelser

Sommerbiatlon er organiseret under DGI Skydning og er en kombinationsidræt bestående af skydning og en fysisk aktivitet, primært løb. Sommerbiatlon kan også dyrkes med andre aktiviteter end løb, som for eksempel cykling og rulleski.

For alle konkurrenceformer gælder følgende bestemmelser:

1. Mål

Kal. .22 skydes på 50m på 110mm faldmål i metal eller elektronisk markering. Liggende på 45mm hulstørrelse og stående på 110mm hulstørrelse. For børn og åben kan vælges at skyde liggende på 110mm hulstørrelse.

Luft 4,5mm skydes på 10m på 30mm el. 35 mm (sigtepletten) faldmål i metal eller elektronisk markering. Liggende på 12mm el. 15 mm hulstørrelse og stående på 30mm el. 35 mm hulstørrelse. For børn og åben kan vælges at skyde liggende på 30mm el 35 mm hulstørrelse.

2. Indskydning

Inden konkurrencestart. Indskydningstiden fastlægges af konkurrencearrangør.

3. Strafrunder

1 strafunde for hvert mål som ikke rammes.

4. Manglende strafunder

2 min tillægstid for manglede strafunde. For børn dog 1min.

5. Løbedistancer

De angivne distancer kan være svære at opfylde på alle stævnepladser. Derfor kan der med hensyntagen til lokale forhold benyttes andre distancer. De anbefalede løbedistancer ses i følgende skemaer:

Løbedistancer Kort og Stafet				
Klasse	Ideal rute	Ideal strafrunde	Tilrådelige distancer	Tilrådelige straf-runder
Børn – alle grupper	500 m	35 m	400 – 600 m	30 – 40 m
Alle øvrige grupper	750 m	35 m	500 – 900 m	30 – 60 m
Løbedistancer Lang				
Børn – alle grupper	500 m	35 m	400 – 600 m	30 – 40 m

Ovenstående principper i rutelængde, strafunder, tilrådelige ruter og strafunder, basseres baseres på at man kan lave ruter og strafunder, der tager hensyn til lokale forhold. Dernæst at princippet med at jo længere ruten er, jo længere er strafunderne, og er ruten kort, så er det en kort strafunde tillige.

6. Uregelmæssigheder og forstyrrelser under skydning

a. Klikkere

Indtræder en klikker, er det IKKE tilladt skytten at spænde på ny og forsøge at affyre samme patron. Biatleten skal lade med en ny patron. Der gives ingen tidsfradrag for klikkere.

b. Funktionsfejl

Hvis riflen går i stykker eller ophører med at funktionere, må biatleten enten reparere riflen eller fortsætte skydningen med en anden riffel. Der gives ingen ekstra indskydning, om skydninger eller tidsfradrag som følge af reparation eller fortsat skydning med en anden riffel.

c. Markering afbrudt af tekniske årsager

Afbrydes markeringen af f.eks.

- løse eller fastlåste skiver
- signalsystemet svigter
- fejl fra listefører/banekommandør/skydeleder

Kan en fejl ikke rettes på den bane, biatleten er tildelt, overflyttes biatleten til en ny bane for fortsat skydning. Fejlmarkeringer godskrives og biatleten informeres om det korrekte antal strafunder

d. Forstyrrelser

Hvis en biatlet får et slag eller et stød eller på anden måde forstyrres i det øjeblik, der afgives et skud, skal skydelederen eller dommer efter fornøden undersøgelse annullere skuddet samt tage de nødvendige skridt til at få straffet den, der forulempede biatleten. Den forulempede biatlet må lade med et ekstra skud efter tilladelse af skydeleder eller dommer.

e. Skud i utide

Hvis et skud i en konkurrence går af i utide, tælles det som forbi skud og takseres med en strafunde.

f. Skud i forkert skive

Skyd mod forkert faldmål betragtes som forbi skud og takseres som strafunder. Rammes faldmål på nabobane, og er der en biatlet på denne bane, tæller træffere på dennes bane, upåagtet at de ikke er skudt af biatleten.

g. For mange skud afgivet

Afgives mere end 5 skud takseres hvert ekstra skud med en strafunde.

h. Skud afgivet med forkert riffel

Skyder biatleten med en anden riffel end den angivne, forsætligt eller uforsætligt, vil det medføre diskvalifikation. Skyder en biatlet med en anden biatlets riffel end den angivne, skal den biatlet som uforvarende er forulempet, og hermed mangler ammunition, gives erstatnings ammunition som kan lades enkeltvis. Den forulempede biatlets eventuelle strafunder afvikles som normalt efter skydningen, dog skal der foretages en 30 sekunders reduktion af sluttid som compensation for generne.

Kap. 11 Skiver

Nedenstående er beslutningsgruppe I (Aktivitetsmøde)

1. Oversigt over ringskiver

Benævnelse	Afstand	Ringbredde og radius 10'er	Skivens sorte del		Diameter	
			Diame-ter	Omfatter ringene	Yderste ring	X-10'er
10-delt international riffelringskive	300 m	5 cm	60 cm	10, 9, 8, 7, 6 og 5	100 cm	5 cm
10-delt international, riffelringskive, reduceret	200 m	3,33 cm (3,2 for 10'eren)	39,73 cm	10, 9, 8, 7, 6 og 5	66,4 cm	3,07 cm
10-delt riffelringskive	200 m	5 cm	50 cm	10, 9, 8, 7 og 6	100 cm	5 cm
10-delt riffelringskive M 90	50 m	12,5 mm 10,7 mm	146,4 mm	10, 9, 8, 7, 6 og 5	246,4 mm	8,9 mm
6-delt international duelskive	25m	4 cm (5 for 10'eren)	50cm	10, 9, 8, 7, 6 og 5	50cm	5cm
Pistolskive nr. 10	25 m	2,5 cm	20 cm	10, 9, 8 og 7	50 cm	Ingen
M84 Skive	15 m	13 mm	41 mm	10, 9, og noget af 8	86 mm	9 mm
10-delt luftriffelskive M 96/G	15 m	3,75mm 6,37mm	42,75 mm	10,9,8,7 og 6	80,25 mm	7,5 mm
Pistolskive 2000 kal. .22/luft	15 m	1,25 cm	10 cm	10, 9, 8 og 7	20 cm	Ingen

Point: Der gives point efter ringene. Der tælles indad ved berørt streg, undtagen ved 10 delt luftriffelskive M96/G samt M84 skive som er konstrueret til udadtælling ved berørt streg, Da træffere uden for skivetegning er lig 0, giver træffere ved berørt yderste streg/ring således 0

Til pistolskydning og riffelskydning på 50-300 meter må der anvendes særlige centrumskiver godkendte af DGI Skydning.

For 200 meter må disse forsynes med en 6 cm (diameter) grå (RAL9023) sigteplet centreret midt i skiven.

Til pistolskydning på 15 meter og riffelskydning på 50 meter må der anvendes elektroniske markeringsanlæg med følgende afvigelse i forhold til normalt 10 delt ringskive:

Anlægget skal som minimum kunne markere skudværdier på minimum en 5'er på 15 meter pistol og en 4'er på 50 meter riffel.

Ved konkurrenceskydning på sådanne anlæg skal arrangøren af konkurrencen i stævneindbydelser e.l. gøre opmærksom på at konkurrencen afvikles på elektronisk markeringsanlæg, som afviger fra den normale 10 delte ringinddeling.


2. Luftfaldmålsskiver

Mekanisk skive af metal, med udskiftelige indsatskiver til justering af sværhedsgrad.

Ved mekaniske skiver sker træf markeringen ved, at haglene rammer klapper bag ved/gennem indsatskiverne og der i stedet kommer en hvid markeringsplade til syne. Den mekaniske skive kan efter endt skydning nulstilles på ny med håndkraft fra standpladsen ved at trække i en snor, hvorved klapskiverne vender tilbage deres udgangsposition.

Skiven kan anvendes på afstande fra 8 – 15 meter.


Luftfaldmålsskive luftpistol.



Indsatskiverne til luftpistol faldmålet er i størrelserne, 48, 32, 16 og 10 mm. +/- 0,20 mm.

Indsatskiverne varierer fra skydning til skydning. Sigtepletten er 59,5 mm, +/- 0,20 mm.

Luftfaldmålsskive luftriffel bane og biatlon



Indsatshullerne til luftriffel faldmålet er i størrelserne, 12, 10, 8, 6, 5, 4, og 3 mm. +/- 0,20 mm. Indsatshullerne variere fra skydning til skydning. Sigtepletten er 30,5 mm, +/- 0,20.

Luftfaldmål riffel biatlon

Sigteplet 35 mm +/- 0,20 mm. Sigteplet lig med største hul i fald-mål som anvendes i stående. Udskifteligt hul til liggende skyde-stilling, 15 mm +/- 0,20 mm.

Begge af ovenstående typer af luftfaldmål kan anvendes i biatlon












3. Skiver til terrænskydning, riffel










Nedenstående er beslutningsgrundlag I (Aktivitetsmøde)

Alle de anførte terrænskivetyper i sort farve side 119 - 121 er godkendt til terrænskydning med riffel i DGI Skydning. Af skemaerne fremgår normalområderne for skivernes opstilling. Afstandene er beregnet for liggende skytte. Ved knælende skydning vil afstandene normalt være reduceret med 10 - 15 %.

Skiverne skal være forsynet med en 15 mm bred neutral kant til afklaring af kantskud.

Hvor der under ringinddelingen er en * betyder dette at ringinddeling kan forekomme.

Udseende	Benævnelse	Ringinddeling	Mål i cm. BxH	Normal område for opstilling
	Sigtespalte ¹⁾		5,5 x 15,5	60-100 m
	2/3		50 x 110	475-550 m
	½		50 x 80	425-475 m
	1/3 Lille 1/3		52 x 48 10,4 x 9,6	375-425 m 80-120 m
	¼		49 x 33	280-330 m
	1/4 Højre		60 x 35	280-330 m
	1/4 Venstre		60 x 35	280-330 m
	1/6		45 x 25	180-230 m
	1/6 højre		45 x 26	180-230 m
	1/6 Venstre		45 x 26	180-230 m
	1/8		37 x 21	160-210 m

	B100 Lille B100		55 x 100 11 x 20	500-600 m 150-210 m
	B65 Lille B65		50 x 65 10 x 13	450-525 m 90-150 m
	B45		35 x 45	350-400 m
	1/7		20 x 26	180-230 m
	Tønde 1 Tønde 2		16 x 20 40 x 50	150-210 m 375-450 m
	S 25 ¹⁾ S 20 ¹⁾ S 15 ¹⁾ S 10 ¹⁾ S 5 ¹⁾	* * * * *	25 x 62,5 20 x 50 15 x 37,5 10 x 25 5 x 12,5	275-350 m 225-275 m 175-230 m 130-200 m 50-90 m
	C50 C40 C35 C30 C25 ²⁾ C20 C15 C10	* * * * * * * *	50 x 45 40 x 36 35 x 31,5 30 x 27 25 x 22,5 20 x 18 15 x 13,5 10 x 9	375-425 m 325-375 m 280-330 m 235-285 m 180-230 m 160-210 m 140-180 m 80-120 m
	Oval		28 x 42	250-300 m
	Seks kant	*	32 x 48	270-320m

1) Skiverne kan opstiles vertikalt og horisontalt.
Skivefarve: Sort









2) Skive til indskydning er opklæbet på en plade 60 x 60 cm








4. Skiver til terrænskydning kal. .22, riffel

Alle de anførte skivetyper i sort farve på side 123 - 124 er godkendt til terrænskydning med riffel kal. .22 i DGI Skydning. Af skemaerne fremgår normalområderne for skivernes opstilling. Afstandene er beregnet for liggende skytte. Ved knælende skydning vil afstandene normalt være reduceret med 10 - 15 %.

Skiverne skal være forsynet med en 15 mm bred neutral kant til afklaring af kantskud.

Hvor der under ringinddelingen er en * betyder dette at ringinddeling kan forekomme

Udseende	Benævnelse	Ringinddeling	Mål i mm. B x H	Normal område for opstilling
	1/3		104 x 96	50-90 m
	1/4		98 x 66	40-70 m
	1/4 højre		120 x 70	40-75 m
	1/4 venstre		120 x 70	40-75 m
	1/6		90 x 52	35-65 m
	1/6 højre		90 x 52	35-65 m
	1/6 venstre		90 x 52	35-65 m
	1/8		74 x 42	25-55 m

	B100		110 x 200	80-100 m
	B65		100 x 130	70-100 m
	B45		70 x 90	50-85 m
	1/7		40 x 52	30-60 m
	Tønde 1 Tønde 2		40 x 32 80 x 100	25-40 m 60-90 m
	S 25 V S 25 H S 20 V S 20 H S 15 V S 15 H S 10 V S 10 H S 5 V S 5 H		50 x 125 125 x 50 40 x 100 100 x 40 30 x 75 75 x 30 20 x 50 50 x 20 10 x 25 25 x 10	40-75 m 30-65 m 35-65 m 25-55 m 30-50 m 20-40 m 15-30 m 10-25 m 10-15 m 10-15 m
	C50 C40 C35 C30 C25 C20 C15 C10 C5		100 x 90 80 x 72 70 x 63 60 x 54 50 x 45 40 x 36 30 x 27 20 x 18 10 x 9	60-90 m 50-80 m 40-70 m 35-65 m 30-60 m 25-30 m 20-25 m 15-20 m 5-15 m

Skivefarve: Sort

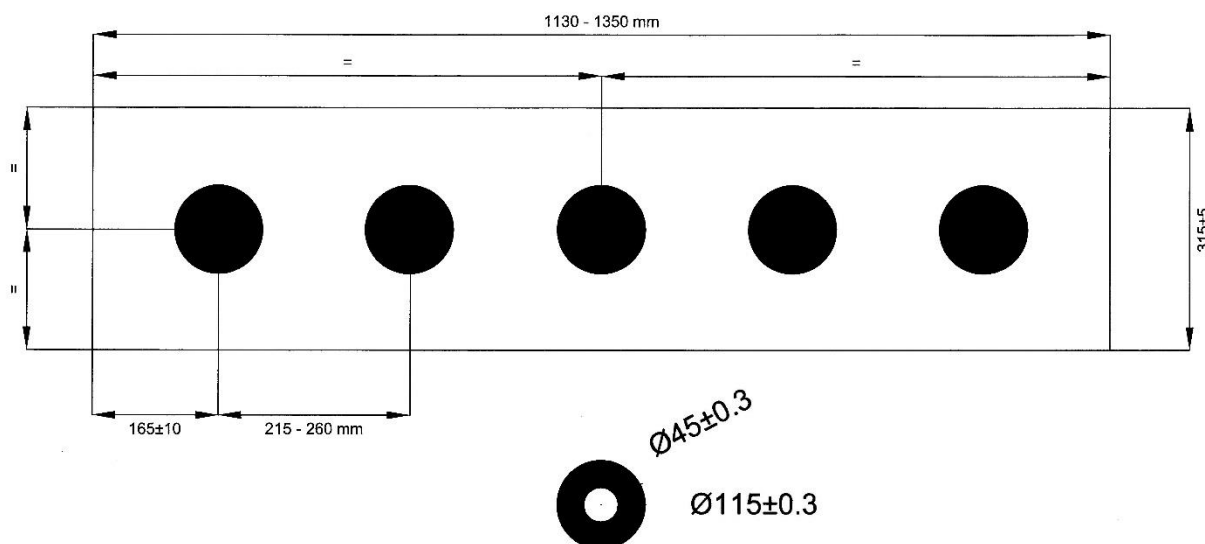
Skive til indskydning er opklæbet på en plade på mindst 15 x 15 cm

5. Skive til Biatlon samt riffelterræn kal. .22

Nedenstående er beslutningsgruppe I (Aktivitetsmøde)

Mekanisk skive (50 m Biatlon skive).

Ved mekaniske skiver sker træf markeringen ved, at projektilet rammer klapper bag ved/gennem hullerne og der i stedet kommer en hvid markeringsplade til syne. Den mekaniske skive kan efter endt skydning nulstilles på ny med håndkraft fra standpladsen ved at trække i en snor, hvorved klapski-erne vender tilbage deres udgangsposition.



(Alle mål er angivet i millimeter)

6. Skiver til terrænskydning, pistol








Nedenstående er beslutningsgruppe I (Aktivitetsmøde)





























Alle de anførte skivetyper herunder er godkendt til terrænskydning med pistol i DGI Skydning.

Af skemaerne fremgår normalområderne for skivernes opstilling.

Skiverne skal være forsynet med en minimum 15 mm bred neutral kant til afklaring af kantskud. Ved faldmål/elektronisk målmateriel fraviges reglen om tolkekant. Målene skal plastes. Målene må ikke bruges som adgangsmål.

Hvor der i skemaet under ringinddeling er en * betyder dette, at ringinddeling kan forekomme.

Udseende	Benævnelse	Ringinddeling	Sort	Grøn	Gul	Mål i cm B x H	Normal- område for Opstilling
	C10		X	X	X	10 x 9	5-15 m
	C15	*	X	X	X	15 x 13,5	10-20 m
	C20	*	X	X	X	20 x 18	15-25 m
	C25	*	X	X	X	25 x 22,5	20-30 m
	C30	*	X	X	X	30 x 27	25-35 m
	C35	*	X	X	X	35 x 31,5	30-40 m
	C40	*	X	X	X	40 x 36	35-45 m
	C50	*	X	X	X	50 x 45	45-55 m
	1/8	*	X	X	X	37 x 21	20-30 m
	1/7	*	X	X	X	20 x 26	25-35 m
	1/6 lige	*	X	X	X	45 x 26	25-35 m
	1/6 højre	*	X	X	X	45 x 26	25-35 m
	1/6 venstre	*	X	X	X	45 x 26	25-35 m
	1/4 lige	*	X	X	X	49 x 33	40-50 m

	1/4 højre	*	X	X	X	60 x 35	50-60 m
	1/4 venstre	*	X	X	X	60 x 35	50-60 m
	1/3	*	X	X	X	52 x 48	50-60 m
	Tønde 1	*	X	X	X	16 x 20	15-25 m
	Tønde 2	*	X	X	X	40 x 50	50-60 m
	S 5		X	X	X	5 x 12,5	5-15 m
	S 10		X	X	X	10 x 25	10-20 m
	S 15	*	X	X	X	15 x 37,5	30-35 m
	S 20	*	X	X	X	20 x 50	50-60 m
	S 25	*	X	X	X	25 x 62,5	60-75 m
	Rondelle 1	*	X	X	X	Dia.: 8	5-12 m
	Rondelle 2	*	X	X	X	Dia.: 15	12-20 m
	Rondelle 3	*	X	X	X	Dia.: 22	20-30 m
	Rondelle 4	*	X	X	X	Dia.: 34	30-40 m
	Triangel 1		X	X	X	H 14	10-20 m
	Triangel 2		X	X	X	H 24	25-35 m
	Triangel 3		X	X	X	H 34	35-45 m
	Oval 1		X	X	X	H 16	10-20 m
	Oval 2		X	X	X	H 22	20-30 m
	Oval 3		X	X	X	H 28	30-40 m
	Oval 4		X	X	X	H 42	40-50 m
	Sekskant 1	*	X	X	X	H 34	30-40 m
	Sekskant 2	*	X	X	X	H 48	45-55 m
	Sekskant 3	*	X	X	X	H 66	65-75 m
	B45	*	X	X	X	35 x 45	45-55 m
	B65	*	X	X	X	50 x 65	65-75 m
	B100	*	X	X	X	55 X 100	90-110 m
	C25 1)		X			Min. 35 X 35	25 m

1) skive til indskydning, opklæbet jævnt før Kap. 8 afsnit 8.

Kap. 12 Disciplinære regler

A. Øvrige disciplinære regler

Nedenstående er Beslutningsgruppe II (Landsudvalget)

1. Regler for opførsel

Enhver skytte skal i sin fremtræden stræbe efter at være et eksempel til efterlevelse, og ethvert forhold, hvor en skytte tilstræber at opnå fordele frem for sine konkurrenter, er forbudt.

Udover sikkerhedsbestemmelserne gælder følgende:

Man må ikke røre ved en anden skyttes våben uden dennes tilladelse. Herfra er dog undtaget ansvarlige ledere, der finder, at våbnet er anbragt på en uforsvarlig måde, eller som skal undersøge våbnet.

Ingen skydning uden for programmet er tilladt. Man må således ikke afgive skud for at rense piben, olieskud, med mindre der er givet tilladelse hertil.

En skytte, der ønsker at forlade sin standplads under skydningen, skal først aflade sit våben, isætte sikkerhedsplæk og underrette skydeleder/banekommandør eller listefører herom.

Enhver konkurrencedeltager har pligt til at kende konkurrencebestemmelserne og reglerne for opførsel. Ved at tilmelde sig indvilliger skytten i at underkaste sig enhver afgørelse, der bliver truffet som følge af begåede fejl.

En skytte, der overholder reglerne har krav på ikke at blive forstyrret. Tilskuere og andre skytter bag skydelinien må ikke komme med tilråb eller på anden måde blande sig i forholdene på skydelinien, og skydelederen er forpligtet til at bortvise enhver, der ikke retter sig efter denne bestemmelse.

Mobiltelefoner må ikke benyttes på banerne til gene for andre skytter, sæt den altid på "fly-tilstand".
Rygning er forbudt på/ved standpladsen.

2. Protester

- a. Ved stævner udpeger stævneledelsen en stævnejury på 3 personer.
- b. Angår protesten en igangværende skydning, fremføres protesten straks mundtligt til banekommandøren/stationschefen/skydelederen. I sådanne tilfælde kan skydelederen bestemme en kortvarig afbrydelse af skydningen, indtil afgørelse på protesten foreligger.
- c. Mener en skytte/holdleder, at en afgørelse truffet af banekommandøren/stationschefen/skydelederen ikke er i overensstemmelse med nærværende bestemmelser, indgives først en mundtlig protest til banekommandøren/stationschefen/skydelederen. Er skytten/holdlederen utilfreds med afgørelsen af den mundtlige protest, indgives der en skriftlig protest til stævnejuryen senest én time efter afgørelsen af den mundtlige protest.

Vedrørende skivebedømmelse ved terrænskydninger er stationschefens afgørelse inappellabel.

- d. Protest mod et opført resultat er kun gældende, dersom skytten/holdlederen fremfører denne umiddelbart efter resultatets offentliggørelse og inden præmieuddelingen.
- e. Ved DGI Skydning faste konkurrencer, jf. gældende skyttebog er protester mod et fejlregistreret resultat i resultatlisten (ikke skivebedømmelse) kun gældende, dersom skytten/holdlederen fremfører denne inden 48 timer efter

resultatet er offentliggjort på www.dgi.dk/skydning. Ved andre konkurrencer, fastlægger arrangøren egne bestemmelser.

- f. Drejer protesten sig om terrænskydningens arrangement som helhed, skal protesten indgives skriftligt snarest efter skydningens gennemførelse.
- g. Afgørelse af tvivlsspørgsmål eller protester træffes af stævnejuryen. Vedrørende skivebedømmelse er stævnejuryens afgørelse inappellabel.

Øvrige afgørelser truffet af stævnejuryen kan ankes til DGI Skydning; for foreningsstævners vedkommende dog til landsdelsforeningen.

DGI Skydning, henholdsvis landsdelsforeningens, afgørelse er inappellabel.

3. Straffe

- a. Enhver skytte skal kende nærværende bestemmelser. Ved at tilmelde sig som deltager underkaster skytten sig de afgørelser og hermed straffe, der kan tildeles ved brud på bestemmelserne. Straffe kan tildeles af banekommandør, skydeleder eller dommer.
- b. Deltagere, der overtræder bestemmelserne, prøver at omgå disse, eller i øvrigt udviser usportslig adfærd, kan tildeles en advarsel først og ved gentagelse efterfølgende diskvalifikation.
- c. Ved gentagne eller grove forseelser eller dersom det skønnes, at bestemmelserne med vilje bliver overtrådt for derved at opnå åbenbare fordele, kan vedkommende

udelukkes fra skydningen. Overtrædelse af Skyttebogens bestemmelser kan straffes med:

- 1) En advarsel.
- 2) Diskvalifikation.

- a. Det skal sikres, at skytten er klar over, hvornår en advarsel er tildelt, samt at næste straf er diskvalifikation.
- b. Diskvalifikation idømmes af skydelederen, evt. efter henstilling fra banekommandøren/stationschefen.
- c. Er det åbenbart, at en skytte har opnået en tydelig fordel ved overtrædelsen, skal skytten diskvalificeres.
- d. Hvis en skytte forstyrrer en anden skytte under skudafgivning, så skuddet må annulleres, straffes den skytte, der er årsag til forstyrrelsen med diskvalifikation. Hvis en skytte giver urigtige oplysninger, straffes skytten med diskvalifikation.
- e. Ved stævner vil der kunne være våbenkontrol før, under og efter skydning. Såfremt våbnet ikke er lovligt, ifølge bestemmelserne, vil det føre til diskvalifikation. Hvis det skønnes at skytten ikke bevidst har forsøgt at omgå reglerne fratrækkes skytten:

5 point på riffel discipliner.

20 point på pistol discipliner.

I tilfælde af at skytter, ledere, hjælpere eller tilskuere overtræder Skyttebogens regler eller intentioner, kan DGI Skydning Landsudvalg i særlig grove tilfælde idømme de(n) pågældende en sanktion, herunder udelukkelse i indtil 12 måneder.

Kap. 13 Danmarksmesterskaber på 15m

A1 Danmarksmesterskaber, riffel kal. .22, 15 m

Nedenstående er beslutningsgruppe I (Aktivitetsmøde)

DGI Skydning afholder hvert år DM på riffel kal. .22, 15 m.

Mesterskaberne omfatter en individuel konkurrence for hver klasse samt holdkonkurrencer således:

- Landsdelsforeningskonkurrence UNGDOM for klassegrupperne BØRN og JUNIOR
- Landsdelsforeningskonkurrence VOKSEN for klassegrupperne UNGDOM Stilling/Åben, VOKSEN Stilling/Åben og SENIOR.
- Skytteforeningskonkurrencer for:
 - Børnehold
 - Juniorhold
 - Ung Stilling/Voksen Stillinghold
 - Ung Åben/Voksen Åbenhold
 - Seniorhold

Nedenstående er beslutningsgruppe II (Landsudvalget)

a. Afholdelse:

DM afholdes én gang årligt, se Stævnekalenderen.

b. Deltagelse:

I de individuelle konkurrencer er der fri tilmelding. Indskud jf. udsendt indbydelse skal indbetales via landsdelsforeningen. En udøver kan kun deltage i et DM i nuværende klasse og kan ikke frivilligt rykke op.

I holdkonkurrencerne kan hver landsdelsforening deltage med hold, således:

(1) Landsdelsforeningshold

I landsdelsforeningskonkurrencen UNGDOM kan hver landsdelsforening deltage med et hold bestående af 16+4 skytter således:

Holdet består af 16 tællende skytter, men landsdelsforeningen kan på forhånd tilmelde op til 20 navngivne skytter, som kan indgå på holdet.

På hold		Antal	Klasse
Tællende	Obligatorisk	2	BK1
		2	BK2
		2	BK3
		2	JUN-1
		2	JUN-2
	Valgfri	4	BK1-3
		2	JUN 1-2
	Brutto		4
I alt		20	

I landsdelsforeningskonkurrencen VOKSEN kan hver landsdelsforening deltage med et hold bestående af 16+4 skytter således:

Holdet består af 16 tællende skytter, men landsdelsforeningen kan på forhånd tilmelde op til 20 navngivne skytter, som kan indgå på holdet.

På hold		Antal	Klasse
Tællende	Obligatorisk	1	US 1
		1	US 2
		1	VS 1
		1	VS 2
		1	VS 3
		1	UÅ 1
		1	UÅ 2
		1	VÅ 1
		1	VÅ 2
		1	VÅ 3
		1	SE 1
		1	SE 2
		1	SE 3
	Valgfri	2	UÅ 1-2, VÅ 1-3 eller SE 1-3
		2	US 1-2 eller VS 1-3
	Brutto		3
I alt		20	

(2) Skytteforeningshold:

I konkurrencen for skytteforeningshold kan de 4 største landsdelsforeninger deltage med 4 skytteforeningshold, de 5 næststørste stille med 3 skytteforeningshold og de 4 sidste stiller med 2 skytteforeningshold, bestående af 4 forud navngivne skytter inden for hver af de i afsnit II nævnte hold.

Børnehold	4 skytter fra BK 1-3
Juniorhold	4 skytter fra JUN 1-2
Ung Stilling/Voksen Stillinghold	4 skytter fra US1-2/VS1-3
Ung Åben/Voksen Åbenhold	4 skytter fra UÅ1-2/VÅ1-3
Seniorhold	4 skytter fra SE 1-3

c. Øvrige bestemmelser vedrørende hold:

(1) Landsdelsforeningshold:

Landsdelsforeningen bestemmer selv hvilke skytter, der udgør bruttoholdet, og bestemmer derfor selv i hvilke klassegrupper og klasser man vil have ekstra skytter med i forhold til den krævede holdsammensætning. Reserve-skytter er derfor en del af bruttoholdet.

Holdets resultat udgøres af summen af de bedste resultater i hovedskydningen for de skytter, som skal/kan indgå på holdet. Et hold er fuldtalligt, hvis blot det antal skytter, som er tællende til holdresultatet stiller op.

Bruttoholdets sammensætning kan ændres ubegrænset indtil 1. skytte har påbegyndt sin skydning. Herefter kan ændringer alene ske ved erstatning af en skytte med en anden skytte fra samme klasse, og den nye skytte må ikke have påbegyndt sin skydning.

(2) Skytteforeningshold:

Der kan kun deltage et hold pr. forening, pr. disciplin i skytteforenings holdkonkurrencen.

Skytterne på det enkelte hold skal være fra samme forening.

Det er en betingelse for deltagelse, at skytteforeningsholdet har deltaget i en holdturnering eller 3 udtagelsesskydninger i indeværende sæson.

Et hold skal gennemføre skydningen samlet på samme skydehold

d. Skydningens gennemførelse:

(1) Den individuelle:

Den individuelle konkurrence er opdelt i en hovedskydning og en mesterskabsskydning, samt for nogle klassegrupper i en finale:

Hovedskydningen omfatter klasseprogram, riffel, 15 m (se kapitel 3C pkt.1).

Mesterskabsskydningen er en gentagelse af hovedskydningen. Der er fri tilmelding til mesterskabsskydningen. Vejledende mesterskabskrav vil dog være opslået på banen. Skytter, der deltager i skytteforeningsholdsfinalen, kan ved skriftlig tilkendegivelse inden skydningens start meddele stævneledelsen, at finalens resultat skal gælde som individuelt mesterskabsresultat. Af arrangementsmæssige årsager kan denne regel dog fraviges

Finaleskydning:

For klassegruppen BK og for klassegruppen JUN skydes der afsluttende finalerunder. For deltagelse i finalerne kræves der et fast pointtal sammenlagt for hoved- og mesterskabsskydningen. Pointkravet fastlægges årligt i forbindelse med udsendelsen af indbydelsen og vil fremgå heraf.

Finalen afvikles således:

Prøveskud: Et ubegrænset antal inden for 5 minutter forud for gældende skud.

Gældende skud: 10 skud i alt, fordelt med 5 skud, skydetid 5 minutter, herefter 5 enkelt skud med 45 sekunder pr. skud. Der må kun afgives ét skud pr. skivetegning. Der anvendes 1/10 markering.

Finaleskydning for US1-2 og VS1-3, endvidere for UÅ1-2, VÅ1-3 og SE1-3 skydes der en afsluttende finalerunde for de 10 bedst placerede skytter fra hoved- og mesterskabs-skydningen sammenlagt samt de skytter, der har pointlighed med skytte nr. 10. Der skal mindst deltage 8 skytter i hver finale.

Finalen afvikles således:

Prøveskud: Et ubegrænset antal inden for 5 minutter forud for gældende skud.

Gældende skud: 10 skud i alt, fordelt med 5 skud, skydetid 5 minutter, herefter 5 enkelt skud med 45 sekunder. pr. skud. Der må kun afgives ét skud pr. skivetegning. Der anvendes 1/10 markering.

Klassemestre:

Klassemester i den pågældende klasse er den skytte, der opnår højeste sammenlagte pointsum fra hoved- og mesterskabsskydning. Ved pointlighed, se konkurrencebestemmelserne herfor.

Dersom 1., 2. og 3. pladsen ikke kan afklares efter konkurrencebestemmelserne, uddeles der yderligere medaljer.

Danmarksmester:

For klassegruppen Børn, for klassegruppen Junior, klassegrupperne Ungdom Stilling og Voksen Stilling (samlet), samt for klassegrupperne Ungdom Åben, Voksen Åben og Senior (samlet) er Danmarksmesteren den skytte, der opnår højeste sammenlagte pointsum i hovedskydning, mesterskabsskydning og finale, i alt 50 skud. Ved pointlighed på 1., 2. og 3. pladsen foretages omskydning med 3 skud, skydetid ét minut pr. skud. Ved fortsat pointlighed

foretages omskydning med 1 skud ad gangen indtil pointforskel foreligger.

Øvrig indrangering efter konkurrencebestemmelserne.

For klassegrupperne Ungdom Stilling og Voksen Stilling (samlet), samt for klassegrupperne Ungdom Åben, Voksen Åben og Senior (samlet) er Danmarksmeesteren den skytte, der opnår højeste sammenlagte pointsum i hovedskydning, mesterskabsskydning og finale, i alt 50 skud. Ved pointlighed på 1., 2. og 3. pladsen foretages omskydning med 3 skud, skydetid 45 sek. pr. skud. Ved fortsat pointlighed foretages omskydning med 1 skud ad gangen indtil pointforskel foreligger. Øvrig indrangering efter konkurrencebestemmelserne.

(2) Landsdelsforeningsholdkonkurrencerne:
Danmarksmeester er de landsdelsforeningshold, der opnår højeste sammenlagte pointsum. Ved pointlighed, se konkurrencebestemmelserne herfor.

(3) Skytteforeningskonkurrencerne:
Et mesterskab er opdelt i en hovedskydning og en finaleskydning:

Hovedskydningen omfatter klasseprogram, riffel, 15 m, se kapitel 3.C.1. Hovedskydningens resultat fra DM riffel 15 m individuelt, benyttes til holdskydningens hovedskydning.

Finaleskydningen er en gentagelse af hovedskydningen.

I finaleskydningen deltager de 4 bedst placerede hold, samt de hold, der har pointlighed med 4. pladsen. Skytterne kan ved skriftlig tilkendegivelse inden skydningens

start meddele stævneledelsen at finaleskydningens resultat ligeledes skal tælle som skyttens individuelle mesterskab.

Det er ikke tilladt at udskifte skytterne på holdet mellem hoved- og finaleskydningen.

Danmarksmester er de skytteforeningshold, der i hver række opnår højeste sammenlagte pointsum fra hoved- og finaleskydning. Ved pointlighed, se konkurrencebestemmelserne herfor.

e. Præmier:

Der overrækkes:

I holdkonkurrencerne:

Guld-, sølv- og bronzemedaljer til deltagerne på henholdsvis hold/bruttohold 1, 2 og 3 samt pokal til vindende hold (kun foreningshold) i hver række.

I de individuelle konkurrencer:

Pokal og guldmedalje til Danmarksmesterne og sølv og bronzemedalje til nr. 2 og 3

Guld-, sølv- og bronzemedaljer til nr. 1, 2 og 3 i hver mesterskabsklasse, samt pokal til klassemesterne.

Endvidere et antal præmier i forhold til deltagerantallet i hver hovedskydningsklasse.

A2 Danmarksmesterskaber, luftriffel 15 m.

Nedenstående er beslutningsgruppe I (Aktivitetsmøde)

DGI Skydning afholder hvert år DM på luftriffel, 15 m.

Mesterskaberne omfatter en individuel konkurrence for hver klasse samt holdkonkurrencer således:

Landsdelsforeningskonkurrence UNGDOM for klassegrupperne BØRN og JUNIOR

Landsdelsforeningskonkurrence VOKSEN for klassegrupperne UNGDOM Stilling/Åben, VOKSEN Stilling/Åben og SENIOR.

Skytteforeningskonkurrencer for:

Børnehold

Juniorhold

Ung Stilling/Voksen Stillinghold

Ung Åben/Voksen Åbenhold

Seniorhold

Nedenstående er beslutningsgruppe II (Landsudvalget)

a. Afholdelse:

DM afholdes én gang årligt, se Stævnekalenderen.

b. Deltagelse:

I de individuelle konkurrencer er der fri tilmelding. Indskud jf. udsendt indbydelse skal indbetales via landsdelsforeningen. En udøver kan kun deltage i et DM i nuværende klasse og kan ikke frivilligt rykke op.

I holdkonkurrencerne kan hver landsdelsforening deltage med hold, således:

(1) Landsdelsforeningshold

I landsdelsforeningskonkurrencen UNGDOM kan hver landsdelsforening deltage med et hold bestående af 12+3 skytter således:

Holdet består af 12 tællende skytter, men landsdelsforeningen kan på forhånd tilmelde op til 15 navngivne skytter, som kan indgå på holdet.

På hold		Antal	Klasse
Tællende		2	BK 1
		2	BK 2
		2	BK 3
		2	JUN-1
		2	JUN-2
	Valgfri	1	BK 1- 3
		1	JUN 1-2
Brutto		3	Alle (dog ikke FRI)
I alt		15	

I landsdelsforeningskonkurrencen VOKSEN kan hver landsdelsforening deltage med et hold bestående af 13+2 skytter således:

Holdet består af 13 tællende skytter, men landsdelsforeningen kan på forhånd tilmelde op til 15 navngivne skytter, som kan indgå på holdet.

På hold		Antal	Klasse	
Tællende		1	US 1	
		1	US 2	
		1	VS 1	
		1	VS 2	
		1	VS 3	
		1	UÅ 1	
		1	UÅ 2	
		1	VÅ 1	
		1	VÅ 2	
		1	SE 1	
		1	SE 2	
		Valgfri	1	UÅ 1-2, VÅ 1-2 eller SE 1-2
			1	US 1-2 eller VS 1-3
Brutto		2	Alle (dog ikke FRI)	
I alt		15		

(2) Skytteforeningshold:

I konkurrencen for skytteforeningshold kan de 2 største landsdelsforeninger deltage med 4 skytteforeningshold, de 2 næststørste stille med 3 skytteforeningshold og de sidste 9 stiller med 2 skytteforeningshold, bestående af 4 forud navngivne skytter inden for hver af de i afsnit II nævnte hold.

Børnehold	4 skytter fra BK 1-3
Juniorhold	4 skytter fra JUN 1-2
Ung Stilling/Voksen stillinghold	4 skytter fra US 1-2/VS 1-3
Ung Åben/Voksen åbenhold	4 skytter fra UÅ 1-2/VÅ 1-2
Seniorhold	4 skytter fra SE 1-2

c. Øvrige bestemmelser vedrørende hold:

(1) Landsdelsforeningshold:

Landsdelsforeningen bestemmer selv hvilke skytter, der udgør bruttoholdet, og bestemmer derfor selv i hvilke klassegrupper og klasser man vil have ekstra skytter med i forhold til den krævede holdsammensætning. Reserve-skytter er derfor en del af bruttoholdet.

Holdets resultat udgøres af summen af de bedste resultater i hovedskydningen for de skytter, som skal/kan indgå på holdet. Et hold er fuldtalligt, hvis blot det antal skytter, som er tæl-lende til holdresultatet stiller op.

Bruttoholdets sammensætning kan ændres ubegrænset indtil 1. skytte har påbegyndt sin skydning. Herefter kan ændringer alene ske ved erstatning af en skytte med en anden skytte fra samme klasse, og den nye skytte må ikke have påbegyndt sin skydning.

(2) Skytteforeningshold:

Der kan kun deltage et hold pr. forening, pr. disciplin i skytteforenings holdkonkurrencen.

Skytterne på det enkelte hold skal være fra samme forening.

Et hold skal gennemfører skydningen samlet på samme skydehold.

d. Skydningens gennemførelse:

(1) Den individuelle:

Den individuelle konkurrence er opdelt i en hovedskydning og en mesterskabsskydning. Hovedskydningen omfatter klasseprogram, riffel, 15 m, (se kapitel 3C pkt. 2)

Der må kun skydes ét skud i hver skive. Mesterskabs-skydningen er en gentagelse af hovedskydningen. Der er fri tilmelding til mesterskabsskydningen. Vejledende mesterskabskrav vil (kan) dog være opslået på banen.

Klassemestre:

Klassemester i den pågældende klasse er den skytte, der opnår højeste sammenlagte pointsum fra hoved- og mesterskabsskydning. Ved pointlighed, se konkurrencebestemmelserne herfor.

Dersom 1., 2. og 3. pladsen ikke kan afklares efter konkurrencebestemmelserne, uddeles der yderligere medaljer.

Danmarksmester:

Danmarksmester for samtlige klassegrupper er Danmarksmesteren den bedste skytte indenfor klassegruppen. Ved pointlighed, se konkurrencebestemmelserne herfor. Dersom 1., 2. og 3. pladsen ikke kan afklares efter konkurrencebestemmelserne, uddeles der yderligere medaljer.

For klassegrupper med kun 1 klasse er klassemesteren samtidig Danmarksmester og Klassemester titlen udgår.

(2) Skytteforeningskonkurrencerne:

Et mesterskab er opdelt i en hovedskydning og en finaleskydning:

Hovedskydningen omfatter klasseprogram, luftriffel, 15 m. Hovedskydningens resultat fra DM luftriffel 15 m individuelt, benyttes til holdskydningens hovedskydning.

Finaleskydningen er en gentagelse af hovedskydningen.

I finaleskydningen deltager de 4 bedst placerede hold, samt de hold, der har pointlighed med 4. pladsen. Skytterne kan ved skriftlig tilkendegivelse inden skydningens start meddele stævneledelsen at finaleskydningens resultat ligeledes skal tælle som skyttens individuelle mesterskab.

Det er ikke tilladt at udskifte skytterne på holdet mellem hoved- og finaleskydningen.

Danmarksmester er de skytteforeningshold, der i hver række opnår højeste sammenlagte pointsum fra hoved- og finaleskydning. Ved pointlighed, se konkurrencebestemmelserne herfor.

e. Præmier:

Der overrækkes:

I holdkonkurrencerne:

Guld-, sølv- og bronzemedaljer til deltagerne på henholdsvis hold/bruttohold 1, 2 og 3 samt pokal til vindende hold (kun foreningshold) i hver række.

I de individuelle konkurrencer:

Pokal og guldmedalje til Danmarksmesterne og sølv- og bronzemedalje til nr. 2. og 3.

Guld-, sølv- og bronzemedalje til nr. 1, 2 og 3 i hver mesterskabsklasse samt pokal til klassemesterne.

Endvidere et antal præmier i forhold til deltagerantallet i hver hovedskydningsklasse.

B1. Danmarksmesterskaber, standardpistol, 15 m

Nedenstående er beslutningsgruppe I (Aktivitetsmøde)

DGI Skydning afholder hvert år DM på standard pistol 15 m.

Mesterskaberne omfatter en individuel konkurrence for hver klasse samt holdkonkurrencer således:

Landsdelsforeningskonkurrence UNGDOM for klassegrupperne BØRN og JUNIOR

Landsdelsforeningskonkurrence VOKSEN for klassegrupperne UNGDOM 1H/2H, VOKSEN 1H/2H og SENIOR.

Skytteforeningskonkurrencer for:

BK/JUN-hold

Ung 1H / Voksen 1H hold

Ung 2H / Voksen 2H hold

Nedenstående er beslutningsgruppe II (Landsudvalget)

a. Afholdelse:

DM afholdes én gang årligt, se Stævnekalenderen.

b. Deltagelse:

I de individuelle konkurrencer er der fri tilmelding. Indskud jf. udsendt indbydelse skal indbetales via landsdelsforeningen.

I holdkonkurrencerne kan hver landsdelsforening deltage med hold, således:

Landsdelsforeningshold:

I landsdelsforeningskonkurrencen UNGDOM kan hver landsdelsforening deltage med et hold bestående af 4+1 skytter således:

Holdet består af 4 tællende skytter, men landsdelsforeningen kan på forhånd tilmelde op til 5 navngivne skytter, som kan indgå på holdet.

Følgende klasser SKAL være repræsenteret på det tællende hold:

BK- 1 skytte, JUN- 2 skytter (i alt 3 skytter).

Resterende tællende skytter udgør (1). Heraf skal 1 være valgfrit fra klasserne BK eller JUN.

På hold		Antal	Klasse
Tællende		1	BK
		2	JUN
	Valgfri	1	BK eller JUN
Brutto		1	Alle (dog ikke FRI)
I alt		5	

I landsdelsforeningskonkurrencen VOKSEN kan hver landsdelsforening deltage med et hold bestående af 12+3 skytter således:

Holdet består af 12 tællende skytter, men landsdelsforeningen kan på forhånd tilmelde op til 15 navngivne skytter, som kan indgå på holdet.

På hold		Antal	Klasse
Tællende	Obligatorisk	1	U1H
		1	U2H
		1	V1H 1
		1	V1H 2
		1	V1H 3
		1	V1H 4
		1	V2H 1
		1	V2H 2
		1	S2H 1
		1	S2H 2
	Valgfri	1	S2H 1-2, V2H 1-2 eller U2H
		1	U1H eller V1H 1-4
Brutto		3	Alle (dog ikke FRI)
I alt		15	

(2) Skytteforeningshold:

I konkurrencen for skytteforeningshold kan hver landsdelsforening deltage med 4 skytteforeningshold bestående af 4 forud navngivne skytter inden for hver af de i afsnit II nævnte hold.

BK-/JUN-hold	4 skytter fra BK/JUN
Ung/Voksen 1H	4 skytter fra U1H/V1H 1-4
UNG/Voksen/Senior 2H	4 skytter fra U2H/V2H 1-2 /S2H 1-2

c. Øvrige bestemmelser vedrørende hold:

(1) Landsdelsforeningshold:

Landsdelsforeningen bestemmer selv hvilke skytter, der udgør bruttoholdet, og bestemmer derfor selv i hvilke klassegrupper og klasser man vil have ekstra skytter med i forhold til den krævede holdsammensætning. Reserve-skytter er derfor en del af bruttoholdet.

Holdets resultat udgøres af summen af de bedste resultater for de skytter, som skal/kan indgå på holdet. Et hold er fuldtalligt, hvis blot det antal skytter, som er tællende til holdresultatet stiller op.

Bruttoholdets sammensætning kan ændres ubegrænset indtil 1. skytte har påbegyndt sin skydning. Herefter kan ændringer alene ske ved erstatning af en skytte med en anden skytte fra samme klasse, og den nye skytte må ikke have påbegyndt sin skydning.

(2) Skytteforeningshold:

Der kan kun deltage et hold pr. forening, pr. disciplin i skytteforenings holdkonkurrencen.

Skytterne på det enkelte hold skal være fra samme forening.

Udskiftning af en eller flere skytte(r) på et hold kan ske såfremt hverken den skytte der tages af holdet eller den der sættes på holdet, har påbegyndt deres skydning.

d. Skydningens gennemførelse:

(1) Den individuelle:

Den individuelle konkurrence er opdelt i en hovedskydning og en mesterskabsskydning:

Skydningen omfatter klasseprogram, standardpistol 15m (se kapitel 3C pkt. 7).

Der skydes 5 skud i hver skive.

Mesterskabsskydningen er en gentagelse af hovedskydningen.

Der er fri tilmelding til mesterskabsskydningen. Vejledende mesterskabskrav vil dog være opslået på banen.

Klassemestre:

Klassemester i den pågældende klasse er den skytte, der opnår højeste sammenlagte pointsum fra hoved- og mesterskabsskydning.

Ved pointlighed, se konkurrencebestemmelserne herfor.

Dersom 1., 2. og 3. pladsen ikke kan afklares efter konkurrencebestemmelserne, uddeles der yderligere medaljer.

Danmarksmestre:

For samtlige klassegrupper er Danmarksmesteren den bedste skytte indenfor klassegruppen.

Ved pointlighed, se konkurrencebestemmelserne herfor.

Dersom 1., 2. og 3. pladsen ikke kan afklares efter konkurrencebestemmelserne, uddeles der yderligere medaljer.

For klassegrupper med kun 1 klasse er klassemesteren samtidig Danmarksmester og Klassemester titlen udgår.

(2) Holdkonkurrencerne:

Danmarksmester er de hold der i den pågældende række opnår højeste sammenlagte pointsum.

Ved pointlighed følges reglerne i kapitel 5.10.a.

e. Præmier:

Der overrækkes:

I holdkonkurrencerne:

Guld-, sølv- og bronzemedaljer til deltagerne på henholdsvis hold/bruttohold 1, 2 og 3 samt pokal til vindende hold hold (kun foreningshold) i hver række.

I de individuelle konkurrencer:

Pokal og guldmedalje til Danmarksmeisterne og sølv- og bronzemedalje til nr. 2 og 3

Guld-, sølv- og bronzemedaljer til nr. 1, 2 og 3 i hver klasse samt pokal til klassemeisterne.

Endvidere et antal præmier i forhold til deltagerantallet i hver klasse.

B2 Danmarksmeesterskaber, luftpistol, 15 m

Nedenstående er beslutningsgruppe I (Aktivitetsmøde)

DGI Skydning afholder hvert år DM på standard luftpistol 15 m.

Mesterskaberne omfatter en individuel konkurrence for hver klasse samt holdkonkurrencer således:

Landsdelsforeningskonkurrence UNGDOM for klassegrupperne BØRN og JUNIOR

Landsdelsforeningskonkurrence VOKSEN for klassegrupperne UNGDOM, Stilling/Åben, VOKSEN Stilling/Åben og SENIOR.

Skytteforeningskonkurrencer for:

BK/JUN-hold

Ung 1H / Voksen 1H hold

Ung 2H / Voksen 2H hold / Senior

Nedenstående er beslutningsgruppe II (Landsudvalget)

a. Afholdelse:

DM afholdes én gang årligt, se Stævnekalenderen.

b. Deltagelse:

I de individuelle konkurrencer er der fri tilmelding. Indskud jf. udsendt indbydelse skal indbetales via landsdelsforeningen.

I holdkonkurrencerne kan hver landsdelsforening deltage med hold, således:

(1) Landsdelsforeningshold:

I landsdelsforeningskonkurrencen UNGDOM kan hver landsdelsforening deltage med et hold bestående af 4+1 skytter således:

Holdet består af 4 tællende skytter, men landsdelsforeningen kan på forhånd tilmelde op til 5 navngivne skytter, som kan indgå på holdet.

Følgende klasser SKAL være repræsenteret på det tællende hold:

BK- 1 skytte, JUN- 2 skytter (i alt 3 skytter).

Resterende tællende skytter udgør (1) valgfrit fra klasserne BK eller Junior.

På hold		Antal	Klasse
Tællende		1	BK
		2	JUN
	Valgfri	1	BK eller JUN
Brutto		1	Alle (dog ikke FRI)
I alt		5	

I landsdelsforeningskonkurrencen VOKSEN kan hver landsdelsforening deltage med et hold bestående af 9+1 skytter således:

Holdet består af 9 tællende skytter, men landsdelsforeningen kan på forhånd tilmelde op til 10 navngivne skytter, som kan indgå på holdet.

På hold		Antal	Klasse
Tællende		1	U1H
		1	U2H
		1	V1H 1
		1	V1H 2
		1	V1H 3
		1	S2H 1
		1	V2H 1
	Valgfri	1	S2H 1, V2H 1 eller U2H
		1	U1H eller V1H 1-3
	Brutto		1
I alt		10	

(2) Skytteforeningshold:

I konkurrencen for skytteforeningshold kan hver landsdelsforening deltage med 4 skytteforeningshold bestående af 4 forud navngivne skytter inden for hver af de i afsnit II nævnte hold.

BK-/JUN-hold	4 skytter fra BK/JUN
Ung/Voksen 1H	4 skytter fra U1H/V1H 1-4
UNG/Voksen/Senior 2H	4 skytter fra U2H/V2H 1-2 /S2H 1-2

c. Øvrige bestemmelser vedrørende hold:

(1) Landsdelsforeningshold:

Landsdelsforeningen bestemmer selv hvilke skytter, der udgør bruttoholdet, og bestemmer derfor selv i hvilke klassegrupper og klasser man vil have ekstra skytter med i forhold til den krævede holdsammensætning. Reserve-skytter er derfor en del af bruttoholdet.

Holdets resultat udgøres af summen af de bedste resultater for de skytter, som skal/kan indgå på holdet. Et hold er fuldtalligt, hvis blot det antal skytter, som er tællende til holdresultatet stiller op.

Bruttoholdets sammensætning kan ændres ubegrænset indtil 1. skytte har påbegyndt sin skydning. Herefter kan ændringer alene ske ved erstatning af en skytte med en anden skytte fra samme klasse, og den nye skytte må ikke have påbegyndt sin skydning.

(2) Skytteforeningshold:

Der kan kun deltage et hold pr. forening, pr. disciplin i skytteforenings holdkonkurrencen.

Skytterne på det enkelte hold skal være fra samme forening.

Udskiftning af en eller flere skytte(r) på et hold kan ske såfremt hverken den skytte der tages af holdet eller den der sættes på holdet, har påbegyndt deres skydning.

d. Skydningens gennemførelse:

(1) Den individuelle konkurrence:

Den individuelle konkurrence er opdelt i en hovedskydning og en mesterskabsskydning:

Skydningen omfatter klasseprogram, standardpistol 15m (se kapitel 3C pkt. 7).

Der skydes 5 skud i hver skive.

Mesterskabsskydningen er en gentagelse af hovedskydningen.

Der er fri tilmelding til mesterskabsskydningen. Vejledende mesterskabskrav vil dog være opslået på banen.

Klassemestre:

Klassemester i den pågældende klasse er den skytte, der opnår højeste sammenlagte pointsum fra hoved- og mesterskabsskydning.

Ved pointlighed, se konkurrencebestemmelserne herfor.

Dersom 1., 2. og 3. pladsen ikke kan afklares efter konkurrencebestemmelserne, uddeles der yderligere medaljer.

Danmarksmestre:

For samtlige klassegrupper er Danmarksmesteren den bedste skytte indenfor klassegruppen.

Ved pointlighed, se konkurrencebestemmelserne herfor.

Dersom 1., 2. og 3. pladsen ikke kan afklares efter konkurrencebestemmelserne, uddeles der yderligere medaljer.

For klassegrupper med kun 1 klasse er klassemesteren samtidig Danmarksmester og Klassemester titlen udgår.

(2) Holdkonkurrencerne:

Danmarksmester er de hold der i den pågældende række opnår højeste sammenlagte pointsum.

Ved pointlighed følges reglerne i kapitel 5.10.a.

e. Præmier:

Der overrækkes:

I holdkonkurrencerne:

Guld-, sølv- og bronzemedaljer til deltagerne på henholdsvis hold/bruttohold 1, 2 og 3 samt pokal til vindende hold hold (kun foreningshold) i hver række.

I de individuelle konkurrencer:

Pokal og guldmedalje til Danmarksmesterne og sølv- og bronzemedalje til nr. 2 og 3

Guld-, sølv- og bronzemedaljer til nr. 1, 2 og 3 i hver klasse samt pokal til klassemesterne.

Endvidere et antal præmier i forhold til deltagerantallet i hver klasse.

Kap. 14 Danmarksmesterskaber på 25m, 50m, 200m og 300m

A. DM, Standard- og Finpistol, Grovvåben 25 m

Nedenstående er beslutningsgruppe I (Aktivitetsmøde)

DGI Skydning afholder hvert år DM Finpistol, DM Standardpistol og DM Grovvåben 25 m

Nedenstående er beslutningsgruppe I (Aktivitetsmøde/disciplinmøde)

Mesterskaberne omfatter en individuel konkurrence for hver klasse samt holdkonkurrencer således:

Standardpistol og Finpistol 25 m.:

Landsdelsforeningskonkurrence UNGDOM for klassegrupperne BØRN og JUNIOR

Landsdelsforeningskonkurrence VOKSEN for klassegrupperne UNGDOM 1H/2H, VOKSEN 1H/2H og SENIOR.

Skytteforeningskonkurrencer for:

BK/JUN-hold

Ung 1H / Voksen 1H hold

Ung 2H / Voksen 2H / Seniorhold

Grovvåben 25 m.:

Landsdelsforeningskonkurrence for klassegrupperne, GP 32, GPA og GR.

Skytteforeningskonkurrencer for klassegrupperne, GP 32, GPA og GR.:

Nedenstående er beslutningsgruppe II (Landsudvalget)

- a. Afholdelse:
DM afholdes én gang årligt, se Stævnekalenderen.
- b. Deltagelse:
I de individuelle konkurrencer er der fri tilmelding. Indskud jf. udsendt indbydelse skal indbetales via landsdelsforeningen.

I holdkonkurrencerne kan hver landsdelsforening deltage med hold, således:

Landsdelsforeningshold:

I landsdelsforeningskonkurrencen UNGDOM kan hver landsdelsforening deltage med et hold bestående af 4+1 skytter således:

Holdet består af 4 tællende skytter, men landsdelsforeningen kan på forhånd tilmelde op til 5 navngivne skytter, som kan indgå på holdet.

På hold		Antal	Klasse
Tællende		1	BK
		2	JUN
	Valgfri	1	BK eller JUN
Brutto		1	Alle (dog ikke FRI)
I alt		5	

I landsdelsforeningskonkurrencen VOKSEN kan hver landsdelsforening deltage med et hold bestående af 9+1 skytter således:

Holdet består af 9 tællende skytter, men landsdelsforeningen kan på forhånd tilmelde op til 10 navngivne skytter, som kan indgå på holdet.

På hold		Antal	Klasse
Tællende	Obligatorisk	1	U1H
		1	U2H
		1	V1H 1
		1	V1H 2
		1	V1H 3
		1	S2H 1
		1	V2H 1
	Valgfri	1	S2H 1, V2H 1 eller U2H
		1	U1H eller V1H 1-3
Brutto		1	Alle (dog ikke FRI)
I alt		10	

Skytteforeningshold:

I konkurrencen for skytteforeningshold kan hver landsdelsforening deltage med 4 skytteforeningshold bestående af 4 forud navngivne skytter inden for hver af de i afsnit II nævnte hold.

BK-/JUN-hold	4 skytter fra BK/JUN
Ung 1H / Voksen 1H	4 skytter fra U1H/V1H 1-3
UNG 2H /Voksen 2H /Seniorhold	4 skytter fra U2H/V2H/S2H1

Landsdelsforeningshold Grovvåben:

I landsdelsforeningskonkurrencen GP 32 kan hver landsdelsforening deltage med et hold bestående af 4+1 skytter således:

Holdet består af 4 tællende skytter, men landsdelsforeningen kan på forhånd tilmelde op til 5 navngivne skytter, som kan indgå på holdet.

På hold		Antal	Klasse
Tællende		1	GP 32
		1	GP 32
		1	GP 32
		1	GP 32
Brutto		1	GP 32
I alt		5	

I landsdelsforeningskonkurrencen GPA kan hver landsdelsforening deltage med et hold bestående af 4+1 skytter således:

Holdet består af 4 tællende skytter, men landsdelsforeningen kan på forhånd tilmelde op til 5 navngivne skytter, som kan indgå på holdet.

På hold		Antal	Klasse
Tællende		1	GPA
		1	GPA
		1	GPA
		1	GPA
Brutto		1	GPA
I alt		5	

I landsdelsforeningskonkurrencen GR kan hver landsdelsforening deltage med et hold bestående af 4+1 skytter således:

Holdet består af 4 tællende skytter, men landsdelsforeningen kan på forhånd tilmelde op til 5 navngivne skytter, som kan indgå på holdet.

På hold		Antal	Klasse
Tællende		1	GR
		1	GR
		1	GR
		1	GR
Brutto		1	GR
I alt		5	

Skytteforeningshold:

I konkurrencen for skytteforeningshold kan hver landsdelsforening deltage med 4 skytteforeningshold bestående af 4 forud navngivne skytter inden for hver af de i afsnit II nævnte hold.

c. Øvrige bestemmelser vedrørende hold:

(1) Landsdelsforeningshold

Landsdelsforeningen bestemmer selv hvilke skytter, der udgør bruttoholdet, og bestemmer derfor selv i hvilke klassegrupper og klasser man vil have ekstra skytter med i forhold til den krævede holdsammensætning. Reserve-skytter er derfor en del af bruttoholdet.

Holdets resultat udgøres af summen af de bedste resultater i hovedskydningen for de skytter, som skal/kan indgå på holdet. Et hold er fuldtalligt, hvis blot det antal skytter, som er tællende til holdresultatet stiller op.

Bruttoholdets sammensætning kan ændres ubegrænset indtil 1. skytte har påbegyndt sin skydning. Herefter kan ændringer alene ske ved erstatning af en skytte med en

anden skytte fra samme klasse, og den nye skytte må ikke have påbegyndt sin skydning.

(2) Skytteforeningshold:

Der kan kun deltage et hold pr. forening, pr. disciplin i skytteforenings holdkonkurrencen. Skytterne på det enkelte hold skal være fra samme forening.

Udskiftning af en eller flere skytte(r) på et hold kan ske såfremt hverken den skytte der tages af holdet eller den der sættes på holdet, har påbegyndt deres skydning.

d. Skydningens gennemførelse:

(1) Den individuelle konkurrence:

Den individuelle konkurrence omfatter klasseprogram finpistol, standardpistol og grovvåben (se kapitel 3C pkt. 9, 10 og 11).

Håndfatning er som foreskrevet for den enkelte klasse.

Konkurrencebestemmelser fremgår af kap. 5.

Klassemestre:

Klassemester i den pågældende klasse er den skytte, der opnår højeste pointsum. Ved pointlighed følges reglerne i kapitel 5.10.c.

Dersom 1., 2. og 3. pladsen ikke kan afklares efter konkurrencebestemmelserne, uddeles der yderligere medaljer.

Danmarksmester:

Danmarksmester for samtlige klassegrupper er Danmarksmesteren den bedste skytte med det bedste resultat indenfor klassegruppen. Ved pointlighed følges reglerne i kapitel 5.10.c. Dersom 1., 2. og 3. pladsen ikke

kan afklares efter konkurrencebestemmelserne, uddeles der yderligere medaljer.

For klassegrupper med kun 1 klasse er klassemesteren samtidig Danmarks mester og Klassemester titlen udgår.

(2) Holdkonkurrencerne:

Danmarks mester er de hold der i den pågældende række opnår højeste sammenlagte pointsum.

Ved pointlighed følges reglerne i kapitel 5.10.c.

e. Præmier:

Der overrækkes:

I holdkonkurrencerne:

Guld-, sølv- og bronzemedaljer til deltagerne på henholdsvis hold/brutohold 1, 2 og 3 samt pokal til vindende hold hold (kun foreningshold) i hver række.

I de individuelle konkurrencer.

Pokal og guldmedalje til Danmarks mesterne og sølv- og bronzemedalje til nr. 2 og 3

Guld-, sølv- og bronzemedaljer til nr. 1, 2 og 3 i hver klasse samt pokal til klassemesterne.

Endvidere et antal præmier i forhold til deltagerantallet i hver klasse.

B Danmarksmesterskaber, riffel, 50 m

Nedenstående er beslutningsgruppe I (Aktivitetsmøde)

DGI Skydning afholder hvert år DM på riffel, 50 m.

Mesterskaberne omfatter en individuel konkurrence for hver klasse samt holdkonkurrencer således:

Landsdelsforeningskonkurrence UNGDOM for klassegrupperne BØRN og JUNIOR

Landsdelsforeningskonkurrence VOKSEN for klassegrupperne UNGDOM, Stilling/Åben, VOKSEN Stilling/Åben og SENIOR.

Skytteforeningskonkurrencer for:

Børnehold

Juniorhold

Ung Stilling-/Voksen Stillinghold

Ung Åben/Voksen Åbenhold

Seniorhold

Nedenstående er beslutningsgruppe II (Landsudvalget)

a. Afholdelse:

DM afholdes én gang årligt, se Stævnekalenderen.

b. Deltagelse:

I de individuelle konkurrencer er der fri tilmelding. Indskud jf. udsendt indbydelse skal indbetales via landsdelsforeningen. En udøver kan kun deltage i et DM i nuværende klasse og kan ikke frivilligt rykke op.

I holdkonkurrencerne kan hver landsdelsforening deltage med hold, således:

(1) Landsdelsforeningshold:

I landsdelsforeningskonkurrencen UNGDOM kan hver landsdelsforening deltage med et hold bestående af 16+4 skytter således:

Holdet består af 16 tællende skytter, men landsdelsforeningen kan på forhånd tilmelde op til 20 navngivne skytter, som kan indgå på holdet.

På hold		Antal	Klasse
Tællende		2	BK 1
		2	BK 2
		2	BK 3
		2	JUN-1
		2	JUN-2
	Valgfri	4	BK 1-3
		2	JUN 1-2
	Brutto		4
I alt		20	

I landsdelsforeningskonkurrencen VOKSEN kan hver landsdelsforening deltage med et hold bestående af 17+3 skytter således:

Holdet består af 17 tællende skytter, men landsdelsforeningen kan på forhånd tilmelde op til 20 navngivne skytter, som kan indgå på holdet.

På hold		Antal	Klasse
Tællende		1	US 1
		1	US 2
		1	VS 1
		1	VS 2
		1	VS 3
		1	UÅ 1
		1	UÅ 2
		1	VÅ 1
		1	VÅ 2
		1	SE 1
	1	SE 2	
	Valgfri	3	UÅ 1-2, VÅ 1-2 eller SE 1-2
		3	US 1-2 eller VS 1-3
	Brutto		3
I alt		20	

(2) Skytteforeningshold:

I konkurrencen for skytteforeningshold kan de 4 største landsdelsforeninger deltage med 4 skytteforeningshold, de 5 næststørste stille med 3 skytteforeningshold og de 4 sidste stiller med 2 skytteforeningshold, bestående af 4 forud navngivne skytter inden for hver af de i afsnit II nævnte hold.

Børnehold	4 skytter fra BK1-3
Juniorhold	4 skytter fra JUN1-2
Ung Stilling-/Voksen Stillinghold	4 skytter fra US1-2/VS1-3
Ung Åben-/Voksen Åbenhold	4 skytter fra UÅ1-2/VÅ1-2
Seniorhold	4 skytter fra SE1-2

c. Øvrige bestemmelser vedrørende hold:

(1) Landsdelsforeningshold:

Landsdelsforeningen bestemmer selv hvilke skytter, der udgør bruttoholdet, og bestemmer derfor selv i hvilke klassegrupper og klasser man vil have ekstra skytter med i forhold til den krævede holdsammensætning. Reserve-skytter er derfor en del af bruttoholdet.

Holdets resultat udgøres af summen af de bedste resultater i hovedskydningen for de skytter, som skal/kan indgå på holdet. Et hold er fuldtalligt, hvis blot det antal skytter, som er tællende til holdresultatet stiller op.

Bruttoholdets sammensætning kan ændres ubegrænset indtil 1. skytte har påbegyndt sin skydning. Herefter kan ændringer alene ske ved erstatning af en skytte med en anden skytte fra samme klasse, og den nye skytte må ikke have påbegyndt sin skydning.

(2) Skytteforeningshold:

Der kan kun deltage 1 hold pr. forening, pr. disciplin i skytteforenings holdkonkurrencen.

Skytterne på det enkelte hold skal være fra samme forening.

Det er en betingelse for deltagelse, at skytteforeningsholdet har deltaget i en holdturnering eller 3 udtagelsesskydninger i indeværende sæson.

Et hold skal gennemføre skydningen samlet på samme skydehold.

c. Skydningens gennemførelse:

(1) Den individuelle:

Den individuelle konkurrence er opdelt i en hovedskydning og en mesterskabsskydning, samt for nogle klassegrupper yderligere med en semifinal og en finale:

Hovedskydningen omfatter klasseprogram, riffel, 50 m (se kapitel 3 C pkt.3).

Mesterskabsskydningen er en gentagelse af hovedskydningen. Der er fri tilmelding til mesterskabsskydningen. Vejledende mesterskabskrav vil dog være opslået på banen. Skytter, der deltager i skytteforeningsholdsfinalen, kan ved skriftlig tilkendegivelse inden skydningens start meddele stævneledelsen, at finalens resultat skal gælde som individuel mesterskabsresultat. Af arrangementsmæssige årsager kan denne regel dog fraviges

Finaler:

Børn- og Juniorskytter:

For klassegruppen Børn og for klassegruppen Junior skydes der afsluttende finalerunder. For deltagelse i finalerne kræves der et fast pointtal sammenlagt for hoved- og mesterskabsskydningen. Pointkravet fastlægges årligt i forbindelse med udsendelsen af indbydelsen og vil fremgå heraf.

I finalen skydes følgende:

Prøveskud: Frit antal inden 4 minutter forud for gældende skud.

5 skud liggende, skydetid 4 min. Åben skærm, samlet markering efter endt serie. Der anvendes 1/10 markering.

5 skud liggende, skydetid 45 sek. pr. skud. Markering efter hvert skud. Der anvendes 1/10 markering.

Stillingsskytter:

For US1-2 og VS1-3 skydes der en finale bestående af de 10 bedst placerede skytter fra hoved- og mesterskabs-skydning sammenlagt, samt skytter med pointlighed med nr. 10. Der skal deltage mindst 8 skytter i finalen. I finalen skydes følgende:

Prøveskud:

Frit antal inden for 4 minutter forud for gældende skud.

Gældende skud:

5 skud knælende, skydetid 4 min. Åben skærm, samlet markering efter endt serie. Der anvendes 1/10 markering.

5 skud stående, skydetid 45 sek. pr. skud. Markering efter hvert skud. Der anvendes 1/10 markering.

Liggende skytter:

For UÅ 1-2, VÅ 1-2 og SE 1-2 skydes der en finale for de 10 bedst placerede skytter fra hoved- og mesterskabs-skydningen sammenlagt samt de skytter, der har pointlighed med skytte nr. 10. Der skal mindst deltage 8 skytter i finalen. I finalen skydes følgende:

Prøveskud: Frit antal inden 4 minutter forud for gældende skud.

5 skud liggende, skydetid 4 min. Åben skærm, samlet markering efter endt serie. Der anvendes 1/10 markering.

5 skud liggende, skydetid 45 sek. pr. skud. Markering efter hvert skud. Der anvendes 1/10 markering.

Klassemestre:

Klassemester i den pågældende klasse er den skytte, der opnår højeste sammenlagte pointsum fra hoved- og mesterskabsskydning. Ved pointlighed, se konkurrencebestemmelserne herfor.

Dersom 1., 2. og 3. pladsen ikke kan afklares efter konkurrencebestemmelserne, uddeles der yderligere medaljer.

Danmarksmester:

For klassegruppen Børn og for klassegruppen Junior er Danmarksmesteren den skytte, der opnår højeste sammenlagte pointsum i hovedskydning, mesterskabsskydning og finale, i alt 50 skud. Ved pointlighed på 1., 2. og 3. pladsen foretages omskydning med 3 skud, skydetid ét minut pr. skud. Ved fortsat pointlighed foretages omskydning med 1 skud ad gangen indtil pointforskel foreligger.

For klassegrupperne Ungdom Stilling og Voksen Stilling (samlet), er Danmarksmesteren den skytte, der opnår højeste sammenlagte pointsum i hovedskydning, mesterskabsskydning og finale, i alt 50 skud. Ved pointlighed på 1., 2. og 3. pladsen foretages omskydning med 3 skud stående, skydetid ét minut pr. skud. Ved fortsat pointlighed, foretages omskydningen med 1 skud ad gangen indtil pointforskel foreligger. Øvrig indrangering efter konkurrencebestemmelserne.

For klassegrupperne Ungdom Åben, Voksen Åben og Senior (samlet) er Danmarksmesteren den skytte, der opnår

højeste sammenlagte pointsum i hovedskydning, mesterskabsskydning og finale, i alt 50 skud. Ved pointlighed på 1., 2. og 3. pladsen foretages omskydning med 3 skud, sky-detid ét minut pr. skud. Ved fortsat pointlighed, foretages omskydningen med 1 skud ad gangen indtil pointforskel foreligger. Øvrig indrangering efter konkurrencebestemmelserne.

(2) Landsdelsforeningsholdkonkurrencerne:

Danmarksmester er de landsdelsforeningshold, der opnår højeste sammenlagte pointsum. Ved pointlighed, se konkurrencebestemmelserne herfor.

(3) Skytteforeningskonkurrencerne:

Et mesterskab er opdelt i en hovedskydning og en finaleskydning:

Hovedskydningen omfatter klasseprogram, riffel, 50 m, se kapitel 3.C.3. Hovedskydningens resultat fra DM riffel 50 m individuelt, benyttes til holdskydningens hovedskydning.

Finaleskydningen er en gentagelse af hovedskydningen.

I finaleskydningen deltager de 4 bedst placerede hold, samt de hold, der har pointlighed med 4. pladsen. Skytterne kan ved skriftlig tilkendegivelse inden skydningens start meddele stævneledelsen at finaleskydningens resultat ligeledes skal tælle som skyttens individuelle mesterskab.

Det er ikke tilladt at udskifte skytterne på holdet mellem hoved- og finaleskydningen.

Danmarksmester er de skytteforeningshold, der i hver række opnår højeste sammenlagte pointsum fra hoved-

og finaleskydning. Ved pointlighed, se konkurrencebestemmelserne herfor.

d. Præmier:

Der overrækkes:

I holdkonkurrencerne:

Guld-, sølv- og bronzemedaljer til deltagerne på henholdsvis hold/bruttohold 1, 2 og 3 samt pokal til vindende hold hold (kun foreningshold) i hver række.

I de individuelle konkurrencer:

Pokal og guldmedalje til Danmarks mestrene og sølv- og bronzemedalje til nr. 2 og 3

Guld-, sølv- og bronzemedaljer til nr. 1, 2 og 3 i hver mesterskabsklasse samt pokal til kasse mestrene.

Endvidere et antal præmier i forhold til deltagerantallet i hver hovedskydningsklasse.

C Danmarksmesterskaber, riffel, 200 m

Nedenstående er beslutningsgruppe I (Aktivitetsmøde)

DGI Skydning afholder hvert år DM på riffel, 200 m.

Mesterskaberne omfatter en individuel konkurrence for hver klasse samt holdkonkurrencer således:

Landsdelsforeningskonkurrence UNGDOM for klassegrupperne BØRN og JUNIOR

Landsdelsforeningskonkurrence VOKSEN for klassegrupperne UNGDOM, Stilling/Åben, VOKSEN Stilling/Åben og SENIOR,

Skytteforeningskonkurrencer for:

Børnehold

Juniorhold

Ung Stilling-/Voksen Stillinghold

Ung Åben/Voksen Åbenhold

Seniorhold

Nedenstående er beslutningsgruppe II (Landsudvalget)

a. Afholdelse:

DM afholdes én gang årligt, se Stævnekalenderen.

b. Deltagelse:

I de individuelle konkurrencer er der fri tilmelding. Indskud jf. udsendt indbydelse skal indbetales via landsdelsforeningen. En udøver kan kun deltage i et DM i nuværende klasse og kan ikke frivilligt rykke op.

I holdkonkurrencerne kan hver landsdelsforening deltage med hold, således:

(1) Landsdelsforeningshold:

I landsdelsforeningskonkurrencen UNGDOM kan hver landsdelsforening deltage med et hold bestående af 12+3 skytter således:

Holdet består af 12 tællende skytter, men landsdelsforeningen kan på forhånd tilmelde op til 15 navngivne skytter, som kan indgå på holdet.

Følgende klasser SKAL være repræsenteret på det tællende hold

BK- 4 skytter, JUN- 4 skytter (i alt 8 skytter).

Resterende tællende skytter udgør (4), valgfrit fra klasserne BK og JUN.

På hold		Antal	Klasse
Tællende		4	BK
		4	JUN
	Valgfri	4	BK eller JUN
Brutto		3	Alle (dog ikke FRI)
I alt		15	

I landsdelsforeningskonkurrencen VOKSEN kan hver landsdelsforening deltage med et hold bestående af 17+3 skytter således:

Holdet består af 17 tællende skytter, men landsdelsforeningen kan på forhånd tilmelde op til 20 navngivne skytter, som kan indgå på holdet.

På hold		Antal	Klasse
Tællende		1	US 1
		1	VS 1
		1	VS 2
		1	VS 3
		1	UÅ 1
		1	VÅ 1
		1	VÅ 2
		1	SE 1
		1	SE 2
		Valg-fri	4
4	US 1 eller VS 1-3		
Brutto		3	Alle (dog ikke FRI)
I alt		20	

(2) Skytteforeningshold:

I konkurrencen for skytteforeningshold kan hver landsdelsforening deltage med 4 skytteforeningshold bestående af 4 forud navngivne skytter inden for hver af de i afsnit II nævnte hold.

Børnehold	4 skytter fra BK
Juniorhold	4 skytter fra JUN
Ung Stilling-/Voksen Stillinghold	4 skytter fra US1/VS1-3
Ung Åben-/Voksen Åbenhold	4 skytter fra UÅ1/VÅ1-2
Seniorhold	4 skytter fra SE1-2

c. Øvrige bestemmelser vedrørende hold:

(1) Landsdelsforeningshold

Landsdelsforeningen bestemmer selv hvilke skytter, der udgør bruttoholdet, og bestemmer derfor selv i hvilke klassegrupper og klasser man vil have ekstra skytter med

i forhold til den krævede holdsammensætning. Reserve-skytter er derfor en del af bruttoholdet.

Holdets resultat udgøres af summen af de bedste resultater i hovedskydningen for de skytter, som skal/kan indgå på holdet. Et hold er fuldtalligt, hvis blot det antal skytter, som er tællende til holdresultatet stiller op.

Bruttoholdets sammensætning kan ændres ubegrænset indtil 1. skytte har påbegyndt sin skydning. Herefter kan ændringer alene ske ved erstatning af en skytte med en anden skytte fra samme klasse, og den nye skytte må ikke have påbegyndt sin skydning.

(2) Skytteforeningshold

Der kan kun deltage 1 hold pr. forening, pr. disciplin i skytteforenings holdkonkurrencen.

Skytterne på det enkelte hold skal være fra samme forening.

Det er en betingelse for deltagelse, at skytteforeningsholdet har deltaget i en holdturnering eller 3 udtagelsesskydninger i indeværende sæson.

Et hold skal gennemføre skydningen samlet på samme skydehold

d. Skydningens gennemførelse:

(1) Den Individuelle

Den individuelle konkurrence for er opdelt i en hovedskydning og en mesterskabsskydning, samt for nogle klassegrupper yderligere med en semifinale og en finale:

Hovedskydningen omfatter klasseprogram, riffel, 200 m (se kapitel 3C pkt. 4).

Mesterskabsskydningen er en gentagelse af hovedskydningen. Der er fri tilmelding til Mesterskabsskydningen. Vejledende mesterskabskrav vil dog være opslået på banen. Skytter, der deltager i skytteforeningsholdsfinalen, kan ved skriftlig tilkendegivelse inden skydningens start meddele stævneledelsen, at finalens resultat skal gælde som individuelt mesterskabsresultat. Af arrangementsmæssige årsager kan denne regel dog fraviges

Finaler:

Stillingsskytter:

For US1 og VS1-3 skydes der en finale bestående af de 10 bedst placerede skytter fra hoved- og mesterskabsskydning sammenlagt, samt skytter med pointlighed med nr. 10. Der skal deltage mindst 8 skytter i finalen. I finalen skydes følgende:

Prøveskud: Frit antal inden for 4 minutter forud for gældende skud.

Gældende skud: Der skydes 5 skud knælende, skydetid 4 min. Åben skærm, samlet markering efter endt serie. Der anvendes 1/10 markering.

5 skud stående, skydetid 45 sek. pr. skud. Markering efter hvert skud. Der anvendes 1/10 markering.

Liggende skytter:

For UÅ1, VÅ1-2 og SE1-2 skydes der en finale for de 10 bedst placerede skytter fra hoved- og mesterskabsskydningen sammenlagt, samt skytter med pointlighed deltager i finaleskydningen. Der skal deltage mindst 8 skytter i finalen. I finalen skydes følgende:

Prøveskud: Frit antal inden 4 minutter forud for gældende skud.

Gældende skud:

5 skud liggende, skydetid 4 min. Åben skærm, samlet markering efter endt serie. Der anvendes 1/10 dels markering.

5 skud liggende, skydetid 45 sek. pr. skud. Markering efter hvert skud. Der anvendes 1/10 dels markering.

Klassemestre:

Klassemester i den pågældende klasse er den skytte, der opnår højeste sammenlagte pointsum fra hoved- og mesterskabsskydning. Ved pointlighed, se konkurrencebestemmelserne herfor.

Dersom 1., 2. og 3. pladsen ikke kan afklares efter konkurrencebestemmelserne, uddeles der yderligere medaljer.

Danmarksmester:

Danmarksmester for klassegrupperne Børn og Junior er Danmarksmesteren den bedste skytte indenfor klassegruppen. Ved pointlighed, se konkurrencebestemmelserne herfor. Dersom 1., 2. og 3. pladsen ikke kan afklares efter konkurrencebestemmelserne, uddeles der yderligere medaljer.

For klassegrupperne Ung Stilling og Voksen Stilling (samlet) er Danmarksmesteren den skytte, der opnår højeste sammenlagte pointsum i hoved- og mesterskabsskydning og finale, i alt 40 skud. Ved pointlighed på 1., 2. og 3. pladsen foretages omskydning med 3 skud stående, skydetid ét minut pr. skud. Ved fortsat pointlighed foretages omskydningen med 1 skud ad gangen indtil pointforskel foreligger. Øvrig indrangering efter konkurrencebestemmelserne.

For klassegrupperne Ungdom Åben, Voksen Åben og Senior (samlet) er Danmarksmeesteren den skytte, der opnår højeste sammenlagte pointsum i hovedskydning, mesterskabsskydning og finale, i alt 40 skud. Ved pointlighed på 1., 2. og 3. pladsen foretages omskydning med 3 skud, skydetid ét minut pr. skud. Ved fortsat pointlighed foretages omskydningen med 1 skud ad gangen indtil pointforskel foreligger. Øvrig indrangering efter konkurrencebestemmelserne

For klassegrupper med kun 1 klasse er klassemeesteren samtidig Danmarksmeester og Klassemeester titlen udgår.

- (2) Landsdelsforeningsholdkonkurrencerne:
Danmarksmeester er de landsdelsforeningshold, der opnår højeste sammenlagte pointsum. Ved pointlighed, se konkurrencebestemmelserne herfor.
- (3) Skytteforeningsholdkonkurrencerne:
Et mesterskab er opdelt i en hovedskydning og en finaleskydning:

Hovedskydningen omfatter klasseprogram, riffel, 200 m, se kapitel 3. Hovedskydningens resultat fra DM riffel 200 m individuelt, benyttes til holdskydningens hovedskydning.

Finaleskydningen er en gentagelse af hovedskydningen. I finaleskydningen deltager de 4 bedst placerede hold inden for hver klasse, samt de hold, der har pointlighed med 4. pladsen. Skytterne kan ved skriftlig tilkendegivelse inden skydningens start meddele stævneledelsen at finaleskydningens resultat ligeledes skal tælle som skyttens individuelle mesterskab.

Det er ikke tilladt at udskifte skytterne på holdet mellem hoved- og finaleskydningen.

Danmarksmester er de skytteforeningshold, der i hver række opnår højeste sammenlagte pointsum fra hoved- og finaleskydning. Ved pointlighed, se konkurrencebestemmelserne herfor.

e. Præmier:

Der overrækkes i holdkonkurrencerne:

Guld-, sølv- og bronzemedaljer til deltagerne på henholdsvis hold/bruttohold 1, 2 og 3 samt pokal til vindende hold (kun foreningshold) i hver række.

Der overrækkes i de individuelle konkurrencer:

Pokal og guldmedalje til Danmarksmesterne og sølv- og bronzemedalje til nr. 2 og 3

Guld-, sølv- og bronzemedaljer til nr. 1, 2 og 3 i hver mesterskabsklasse samt pokal til klassemesterne.

Endvidere et antal præmier i forhold til deltagerantallet i hver hovedskydningsklasse.

D Danmarksmesterskab, riffel, 300 m

Nedenstående er beslutningsgruppe I (Aktivitetsmøde)

DGI Skydning afholder hvert år DM for riffel, 300 m.

Mesterskaberne omfatter en individuel konkurrence for hver klasse samt holdkonkurrencer således:

Landsdelsforeningskonkurrence UNGDOM for klassegrupperne BØRN og JUNIOR

Landsdelsforeningskonkurrence VOKSEN for klassegrupperne UNGDOM Stilling/Åben, VOKSEN Stilling/Åben og SENIOR.

Nedenstående er beslutningsgruppe II (Landsudvalget)

a. Afholdelse:

DM afholdes én gang årligt, se Stævnekalenderen.

b. Deltagelse:

I de individuelle konkurrencer er der fri tilmelding. Indskud jf. udsendt indbydelse skal indbetales via landsdelsforeningen. En udøver kan kun deltage i et DM i nuværende klasse og kan ikke frivilligt rykke op.

I holdkonkurrencerne kan hver landsdelsforening deltage med hold, således:

(1) Landsdelsforeningshold:

I landsdelsforeningskonkurrencen UNGDOM kan hver landsdelsforening deltage med et hold bestående af 4+1 skytte således:

Holdet består af 4 tællende skytter, men landsdelsforeningen kan på forhånd tilmelde op til 5 navngivne skytter, som kan indgå på holdet.

På hold		Antal	Klasse
Tællende		1	BK
		1	JUN
	Valgfri	2	BK eller JUN
Brutto		1	Alle (dog ikke FRI)
I alt		5	

I landsdelsforeningskonkurrencen VOKSEN kan hver landsdelsforening deltage med et hold bestående af 9+1 skytter således:

Holdet består af 9 tællende skytter, men landsdelsforeningen kan på forhånd tilmelde op til 10 navngivne skytter, som kan indgå på holdet.

På hold		Antal	Klasse
Tællende		1	US 1
		1	VS 1
		1	VS 2
		1	UÅ 1
		1	VÅ 1
		1	SE 1
		1	US 1 eller VS 1-2
		1	UÅ 1, VÅ 1 eller SE 1
	Valgfri	Alle (dog ikke FRI)	
Brutto		1	
I alt		9	

c. Øvrige bestemmelser vedrørende hold:

(1) Landsdelsforeningshold:

Landsdelsforeningen bestemmer selv hvilke skytter, der udgør bruttoholdet, og bestemmer derfor selv i hvilke klassegrupper og klasser man vil have ekstra skytter med i forhold til den krævede holdsammensætning. Reserve-skytter er derfor en del af bruttoholdet.

Holdets resultat udgøres af summen af de bedste resultater i hovedskydningen for de skytter, som skal/kan indgå på holdet. Et hold er fuldtalligt, hvis blot det antal skytter, som er tællende til holdresultatet stiller op.

Bruttoholdets sammensætning kan ændres ubegrænset indtil 1. skytte har påbegyndt sin skydning. Herefter kan ændringer alene ske ved erstatning af en skytte med en anden skytte fra samme klasse, og den nye skytte må ikke have påbegyndt sin skydning.

d. Skydningens gennemførelse:

(1) Den individuelle:

Den individuelle konkurrence omfatter klasseprogram, rif-fel 300 meter (se kapitel 3)

Klassemestre:

Klassemester i den pågældende klasse er den skytte, der opnår højeste pointsum.

Ved pointlighed, se konkurrencebestemmelserne herfor.

Dersom 1., 2. og 3. pladsen ikke kan afklares efter konkurrencebestemmelserne, uddeles der yderligere medaljer.

Danmarksmester:

Danmarksmester for samtlige klassegrupper er Danmarksmesteren den bedste skytte indenfor klassegruppen. Ved point-lighed, se konkurrencebestemmelserne herfor.

Dersom 1., 2. og 3. pladsen ikke kan afklares efter konkurrencebestemmelserne, uddeles der yderligere medaljer.

For klassegrupper med kun 1 klasse er klassemesteren samtidig Danmarksmester og Klassemester titlen udgår.

(2) Landsdelsforeningsholdkonkurrencen:

Resultatet fra DM 300m individuelt benyttes til holdskydningen.

Danmarksmester er de landsdelsforeningshold, der opnår højeste sammenlagte pointsum. Ved pointlighed, se konkurrencebestemmelserne herfor.

d. Præmier:

Der overrækkes:

I holdkonkurrencen:

Guld-, sølv- og bronzemedaljer til deltagerne på henholdsvis hold/bruttohold 1, 2 og 3.

I de individuelle konkurrencer:

Pokal og guldmedalje til Danmarksmestrene og sølv- og bronzemedalje til nr. 2 og 3

Guld-, sølv- og bronzemedaljer til nr. 1, 2 og 3 i hver mesterskabsklasse samt pokal til kasselestrene.

Endvidere et antal præmier i forhold til deltagerantallet i hver klasse.

Kap. 15 Terrænskydning, riffel og pistol

A1 Danmarksmesterskab terræn-, sekundskydning, riffel

Nedenstående er beslutningsgruppe I (Aktivitetsmøde)

DGI Skydning afholder hvert år DM i terræn- og sekundskydning med riffel.

Mesterskaberne omfatter:

a. Landsdelsforeningsholdkonkurrence, terrænskydning

Der konkurreres i 3 rækker for hold, en række for Ungdomshold (BK/JUN og ungskytte åben/stilling)
Voksenhold
Seniorhold

b. Foreningsholdskonkurrence

Der konkurreres i 1 række, en række for:
Foreningshold

c. Individuel konkurrence, terrænskydning

Der konkurreres i 6 rækker, en række for
BK/junior skytter
Ungskytter Stilling
Voksen stilling - klasse 1-skytter

Voksen stilling - klasse 2-skytter

Seniorskytter

UNG/voksen åben klasse skytter

d. Landsdelsforeningsholdkonkurrence, sekundskydning

Der konkurreres i 3 rækker for hold, en række for Ungdomshold (BK/JUN og ungskytte åben/stilling)

Voksenhold

Seniorhold

e. Individuel konkurrence, sekundskydning

Der konkurreres i 4 rækker, en række for

Juniorskytter

Ungskytter åben/stilling

Voksen stilling/åben senior

Seniorskytter

Nedenstående er beslutningsgruppe II (Landsudvalget)

a. Afholdelse

Se Stævnekalenderen.

b. Deltagelse i Terrænskydningen

I den individuelle konkurrence er der fri tilmelding.

I Landsdelsforeningsholdkonkurrencerne kan alle landsdele stille med et hold i hver række.

Voksenhold består af 10 skytter, heraf maksimalt 4 liggende skytter. Ungdomshold består af 4 ungskytter og/eller juniorskytter, dog maksimalt 2 liggende.

Seniorhold består af 4 seniorskytter.

En skytte kan kun deltage på et landsdelsforeningshold. Kun fuldtallige landsdelshold kan indgå i konkurrencen.

I Foreningsholdkonkurrencen kan følgende deltage:

I foreningsholdkonkurrencen må landsdelene stille med frit antal hold, dog kun 1 hold pr. forening. Skytterne på det enkelte hold skal være fra samme forening.

Indskud, jf. udsendt indbydelse, skal indbetales via landsdelsforeningen.

c. Terrænskydningens gennemførelse

(1) Den individuelle konkurrence

Terrænskydningen omfatter 7 stationer samt en indskydning. Patronforbrug 48 stk. jf. bestemmelserne i kapitel 6.

Klassemestre:

Klassemester i den pågældende klasse er den skytte, der opnår højeste pointsum. Ved pointlighed, se konkurrencebestemmelserne herfor.

Dersom 1., 2. og 3. pladsen ikke kan afklares efter konkurrencebestemmelserne, uddeles der yderligere medaljer.

Danmarksmester:

Der afvikles 2 finaler én for:

De 10 bedst placerede stilling skytter (US/VS)

De 10 bedste placerede liggende skytter, (BK/JUN/SE/VÅ)

Finalerne skydes på én station. Klassegrupperne VS og US skyder 6 skud liggende og 6 skud knælende. Klassegrupperne JUN, VÅ og SE skyder 2 x 6 skud liggende. Serierne markeres samlet. For skytter med for mange skud i en finale (2 x 6), foretages der omskydning for skytten med for mange skud.

Danmarksmester er den skytte i hver finale, der sammenlagt (terrænskydning + finale) opnår højeste pointsum. Ved pointlighed tælles inderringen i finalerunden. Ved fortsat pointlighed på 1., 2. og 3. pladsen, gentages finalen indtil en afgørelse foreligger.

- (2) Landsdelsforeningsholdkonkurrencerne
Terrænskydningen omfatter 7 stationer samt en indskydning. Patronforbrug 48 stk. jf. bestemmelserne i kapitel 6.

Skytter, der ikke indgår på hold, kan uden for konkurrencen deltage i den for hold arrangerede skydning med dermed opnåelse af O-tal.

- (3) Foreningsholdkonkurrencerne
Terrænskydningen omfatter 7 stationer samt en indskydning. Patronforbrug 48 stk. jf. bestemmelserne i kapitel 6.

Foreningsholdkonkurrencerne afvikles sammen med DM individuel. Danmarksmester er den forening som sammenlagt opnår højest pointsum.

d. Deltagelse i Sekundskydning

Alle skytter, der er tilmeldt DM/individuel og DM/hold, kan deltage.

Indskud, jf. udsendt indbydelse, skal indbetales via landsdelsforeningen.

e. Sekundskydningens gennemførelse

Skydningen gennemføres jf. kapitel 6.B.

Der skydes én skudserie af indtil 6 skud pr. skytte.

Der kan kun opnås et tidsresultat, når alle 3 mål er truffet.

(1) DM individuelt

Danmarksmester

Danmarksmester er den skytte, der i hver række opnår laveste tid. Øvrig indrangering jfr. konkurrencebestemmelserne. Dersom 1, 2. og 3. pladsen ikke kan afklares efter konkurrencebestemmelserne, uddeles der yderligere medaljer.

(2) DM hold

I Landsdelsforeningsholdskydningen for voksenholdet er de 6 hurtigste tider tæller. I Landsdelsforeningsholdskydningen for ungdomshold er de 2 hurtigste tider tæller. I Landsdelsforeningsholdskydningen for seniorholdet er de 2 hurtigste tider tæller.

f. Præmier

Der overrækkes

I Landsdelsforeningsholdkonkurrencen:

Guld-, sølv- og bronzemedaljer til deltagerne på henholdsvis hold 1, 2 og 3.

I Foreningsholdkonkurrencerne:

Guld-, sølv- og bronzemedaljer til deltagerne på henholdsvis hold 1, 2 og 3 samt pokal til vindende hold

I de individuelle konkurrencer:

Pokal og guldmedalje til Danmarksmeisterne og sølv- og bronzemedalje til nr. 2 og 3

Guld-, sølv- og bronzemedaljer til nr. 1, 2 og 3 i hver klasse samt pokal til klassemeisterne.

Endvidere et antal præmier i forhold til deltagerantallet i hver klasse.

B1 Danmarksmesterskab i terræn- og sekundskydning, pistol

Nedenstående er beslutningsgruppe I (Aktivitetsmøde)

DGI Skydning afholder hvert år DM i terrænskydning med standardpistol, kaliber 5,6 mm (kal. .22) samt med grovpistol og grov-revolver i kalibre, der ligger inden for grænserne 7,62 mm til 9,65 mm (kal. .30 til og med kal. .38) samt kal. .40 S&W, 44 special, 45 acp og 45 colt.

Til kaliber 7,62 til og med 9,65, samt kal. 40 S&W, 44 special, 45 acp og 45 colt, må der anvendes hjemmeladet samt kappeklædt ammunition.

Endvidere afholdes DM i sekundskydning med standardpistol og grovvåben (GP32, og GPA og grovrevolver).

Der må ikke anvendes ammunition med større sikkerhedsafstand end terrænet er godkendt til.

1. Standardpistol

DM i standardpistol afvikles som en skytteforeningsholdkonkurrence og Landsdelsforeningsholdkonkurrence og en individuel konkurrence.

a. Skytteforeningsholdskonkurrence

Der konkurreres i en række for hold bestående af ungdoms og senior.

b. Landsdelsforeningsholdskonkurrence.

Der konkurreres i 3 rækker for hold; en række for:

ungskyttehold

voksenskyttehold

seniorskyttehold

c. Individuel konkurrence.

Der konkurreres i 5 rækker; en række for:

ungskytter

voksen klasse 1-skytter

voksen klasse 2-skytter

voksen klasse 3-skytter

seniorskytter

2. Grovvåben

DM i grovvåben afvikles som en skytteforeningsholdkonkurrence og Landsdelsforeningsholdkonkurrence og en individuel konkurrence.

a. Skytteforeningsholdskonkurrence

Der konkurreres i 3 rækker for hold; en række for:

Grovpistol kal. .32 (GP32)

Grovpistol andet end kal. .32 (GPA)

Grovrevolver (GR)

b. Landsdelsforeningsholdskonkurrence

Der konkurreres i 3 rækker for hold; en række for:

Grovpistol kal. .32 (GP32)

Grovpistol andet end kal. .32 (GPA)

Grovrevolver (GR)

c. Individuel konkurrence.

Der konkurreres i 3 rækker; en række for:

Grovpistol kal. .32 (GP 32)

Grovpistol andet end kal. .32 (GPA)

Grovrevolver (GR)

3. Sekundskydning i standardpistol og grovvåben:

DM i sekundskydning med standardpistol afvikles som en Landsdelsforeningsholdkonkurrence og en individuel konkurrence.

DM i sekundskydning med grovvåben afvikles som en individuel konkurrence.

a. Landsdelsforeningsholdkonkurrence, standardpistol

Der konkurreres i 3 rækker for hold; en række for:
ungskyttehold
voksenskyttehold
seniorskyttehold

b. Individuel konkurrence, standardpistol

Der konkurreres i 3 rækker; en række for:
ungskytter
voksenskytte
seniorskytter

c. Individuel konkurrence, grovvåben

Der konkurreres i 3 rækker; en række for:
Grovpistol kal. .32 (GP 32)
Grovpistol andet end kal. .32 (GPA)
Grovrevolver (GR)

Nedenstående er beslutningsgruppe II (Landsudvalget)

a. Afholdelse

Se Stævnekalenderen.

b. Bestemmelser for terrænskydningen

1. Deltagelse

I den individuelle konkurrence er der fri tilmelding på både standardpistol og grovvåben.

I holdkonkurrencerne kan hver landsdelsforening deltage med hold, således:

I foreningsholdskonkurrence må landsdelen stille med frit antal hold, dog kun 1 hold pr. forening. Skytterne på det enkelte hold skal være fra samme forening, og på landsdelsholdskonkurrence må der stilles et hold pr. landsdel. Dog undtaget ungskyttehold, hvor der må stilles ubegrænset antal hold.

2. Standardpistol

Der konkurreres i forenings- og Landsdelsforenings-holdkonkurrence på standardpistol.

Foreningsholdskonkurrence

På hold		Antal	Klasse
Tællende	Valgfri	5	UNG - V1H 1-3 - S2H1 1-2
Brutto		1	UNG - V1H 1-3 - S2H 1-2
I alt		6	

I landsdelsforeningskonkurrencen kan hver landsdelsforening deltage med et hold bestående af 5+1 skytter således:

Holdet består af 5 tællende skytter, men landsdelsforeningen kan på forhånd tilmelde op til 6 navngivne skytter, som kan indgå på holdet.

Landsdelsforeningsholdkonkurrence VOKSEN

På hold		Antal	Klasse
Tællende	Valgfri	5	V1H 1-3
Brutto		1	V1H 1-3
I alt		6	

Landsdelsforeningsholdkonkurrence UNGDOM

På hold		Antal	Klasse
Tællende	Valgfri	3	U1H
Brutto		1	U1H
I alt		4	

Landsdelsforeningsholdkonkurrence SENIOR

På hold		Antal	Klasse
Tællende	Valgfri	3	S2H
Brutto		1	S2H
I alt		4	

3. Grovvåben

Der konkurreres i henholdsvis forenings- og Landsdelsforeningsholdkonkurrence på GP 32, GPA og GR

I landsdelsforeningskonkurrencen henholdsvis for GP 32, GPA og GR kan hver landsdelsforening deltage med et hold bestående af 5+1 skytter således:

Holdet består af 5 tællende skytter, men landsdelsforeningen kan på forhånd tilmelde op til 6 navngivne skytter, som kan indgå på holdet.

På hold	Antal	Klasse
Tællende	5	GP 32
Brutto	1	GP 32
I alt	6	

På hold	Antal	Klasse
Tællende	5	GPA
Brutto	1	GPA
I alt	6	

På hold	Antal	Klasse
Tællende	5	GR
Brutto	1	GR
I alt	6	

4. Generelle bestemmelser

En skytte kan kun deltage på et hold på standardpistol, på grovvåben kan man deltage på alle 3 hold.

5. Skydningens gennemførelse

Skydning med såvel standard- som grovvåben omfatter minimum 7 stationer samt indskydning, og afvikles jf. kap. 8 a, Terrænskydning.

Danmarksmester for samtlige klassegrupper er Danmarksmesteren den bedste skytte med det bedste resultat inden for klassegruppen.

Ved pointlighed på 1., 2. og 3. pladserne såvel individuelt som i holdkonkurrencerne foretages omskydning med 5 skud stående og 5 skud knælende mod 1 mål. Skydningen gentages indtil afgørelse foreligger. Inden omskydning tillades indskydning på normal vis.

Møder en skytte ikke op til omskydningen rykker han automatisk til den første placering efter de skytter, der har deltaget i omskydningen. Møder ingen skytter til omskydning, rangeres skytterne iflg. reglerne i Skyttebogens kap. 8.18. Kan rangeringen stadig ikke finde sted, tildeles berørte skytter ens medalje.

Indrangering ved pointlighed sker i øvrigt efter bestemmelserne i Skyttebogens kap. 8.17.

c. Bestemmelser for sekundskydningen

1. Deltagelse

Standardpistol

Landsdelsforeningskonkurrence

Voksenhold:

Voksenholdet består af 5 navngivne skytter fra bruttoholdet på terrænskydningen, der har de 5 hurtigste tider.

Ungskyttehold:

Ungskytteholdet består af de 3 navngivne skytter, der udgjorde førsteholdet i terrænskydningen. Da landsdelsforeningen må stille med et ubegrænset antal hold, nummereres holdene 1. 2. osv., og kun førsteholdet deltager i konkurrencen.

Seniorhold

Seniorholdet består af de 3 navngivne skytter, der udgjorde Landsdelsholdet i terrænskydningen.

Individuelt

I den individuelle konkurrence kan der deltage skytter der har deltaget i terrænskydningen, standardpistol – se dog generelle bestemmelser.

Alle holdskytter deltager automatisk i den individuelle konkurrence.

2. Generelle bestemmelser

Kun fuldtallige voksenhold med minimum 5 skytter og ung/seniorhold med minimum 3 skytter kan deltage i holdkonkurrencen.

En skytte kan kun deltage på et hold.

3. Skydningens gennemførelse

Skydningen afvikles jf. kap. 8 b - sekundskydning.

Danmarksmester er den skytte, der i hver række opnår laveste tid. Ved opnåelse af samme tid på førstepladsen foretages omskydning, indtil der foreligger tidsforskel. Øvrig indrangering jfr. konkurrencebestemmelserne. Dersom 2. og 3. pladsen ikke kan afklares efter konkurrencebestemmelserne, uddeles der yderligere medaljer.

Danmarksmester:

Danmarksmester for samtlige klassegrupper er Danmarksmesteren den bedste skytte med det bedste resultat indenfor klassegruppen. Ved pointlighed følges reglerne i kapitel 8.17. Dersom 1., 2. og 3. pladsen ikke kan afklares efter konkurrencebestemmelserne, uddeles der yderligere medaljer.

d. Præmier

I terræn og sekundskydningen overrækkes der:

I holdkonkurrencerne:

Guld-, sølv- og bronzemedaljer til deltagerne på henholdsvis hold 1, 2 og 3 samt pokal til vindende hold (kun foreningshold)

I de individuelle konkurrencer:

Pokal og guldmedalje til Danmarks mestrene og sølv- og bronzemedalje til nr. 2 og 3

Klasse mestre på standardpistol modtager pokal og guldmedalje, og sølv- og bronzemedalje til nr. 2 og 3.

Endvidere et antal præmier i forhold til deltagerantallet i hver klasse.

Kap. 16 Danmarksmesterskaber sommerbiatlon

Nedenstående er beslutningsgruppe I (Aktivitetsmøde)

DGI Skydning riffeludvalg/biatlongruppen afholder hvert år DM i sommerbiatlon på kal. .22 og med skydning på 50 m. Se konkurrencebestemmelserne for nærmere.

Nedenstående er beslutningsgruppe I (Aktivitetsmøde/disciplinmøde)

Mesterskaberne omfatter en individuel konkurrence for hver klasse.

Nedenstående er beslutningsgruppe II (Landsudvalget)

a. afholdelse

DM afholdes en gang årligt, se evt. hjemmeside, stævnekalender, særskilt indbydelse for dette.

b. Deltagelse

I de individuelle konkurrencer er der fri tilmelding for medlemmer under en forening/klub under DGI, indskud mv. jf. særskilt indbydelse.

Konkurrencens gennemførelse

Selve DM konkurrencerne består af en kort og en lang biatlon. Den biatlet som på henholdsvis den korte som den lange biatlon, har den hurtigste tid, kåres hver især som Dansk Mester på kort og Dansk Mester på lang i hver klasse. Undtaget er børn mix 8-11 år og 12-14 år, som kun gennemføres som en kort biatlon.

Kap. 17 Nordiske konkurrencer og landskampe

A Nordisk ungdomslandskamp i terræn- og baneskydning, riffel

Nedenstående er beslutningsgruppe II (Landsudvalget)

DGI Skydning deltager hvert år i Nordisk Ungdomslandskamp, i terræn-, sekund- og baneskydning. Mesterskabet afholdes på skift de nordiske lande imellem.

a. Afholdelse

Konkurrencen afholdes én gang årligt.

b. Deltagelse

Ungdomslandsholdet består af 5 skytter, skytterne må ikke fylde mere end 25 år i konkurrenceåret og skal skyde stilling.

c. Udtagelse

Udtagelse af skytter varetages af de respektive aktivitetsudvalg.

B Nordisk mesterskab i terræn-, sekund- og baneskydning, riffel

Nedenstående er beslutningsgruppe II (Landsudvalget)

DGI Skydning deltager hvert år i Nordisk Mesterskab i terræn, sekund- og baneskydning. Mesterskabet afholdes på skift de nordiske lande imellem.

- a. Afholdelse
Mesterskabet afholdes én gang årligt.
- b. Deltagelse
Landsholdet består af 15 voksen stilling skytter.
- c. Udtagelse
Udtagelse af skytter varetages af de respektive aktivitetsudvalg.

C Nordisk mesterskab pistolterrænskydning

Nedenstående er beslutningsgruppe II (Landsudvalget)

DGI Skydning deltager hvert år i NM med Svenska Pistolskytteförbundet og Norges Skytteforbund på terrænskydning.

- a. Afholdelse
NM afholdes 1 gang årligt, , primært den 3 weekend i september.
Værtskabet går på skift mellem de 3 nationer.
- b. Deltagelse
Hver nation må deltage med 4 herreskytter, 4 ungskytter, og 4 dameskytter.
Ungskytterne må ikke være fyldt mere end 20 år i konkurrenceåret.
- c. Konkurrencen
Skydningen gennemføres på kal. .22 (alle) og grovvåben (SEN) i i klassegruppen GPA. Ungskytter skyder kun .22.

d. Udtagelse

Udtagelse af skytter varetages af de respektive aktivitetsudvalg.

D. Nordisk Ungdomslandskamp 50m riffel.

Nedenstående er beslutningsgruppe II (Landsudvalget)

DGI Skydning deltager hvert år i Nordisk Ungdomslandskamp, der omfatter baneskydning på 50m.

a. Afholdelse

Konkurrencen afholdes én gang årligt og på skift mellem de Nordiske lande der ønsker at deltage.

b. Deltagelse

Ungdomslandsholdet består af 6 stillingsskytter fra hver nation, skytterne må i konkurrenceåret ikke være fyldt mere end 25 år.

c. Udtagelse

Udtagelse af skytter varetages af de respektive aktivitetsudvalg.

E. Nordisk Seniorlandskamp 50m riffel.

Nedenstående er beslutningsgruppe II (Landsudvalget)

DGI Skydning deltager hvert år i Nordisk Senior Landskamp, der omfatter baneskydning på 50m.

a. Afholdelse

Konkurrence afholdes én gang årligt og på skift mellem de Nordiske lande der ønsker at deltage.

b. Deltagelse.

Seniorlandsholdet består af 12 skytter fra hver nation, 6

voksen stillingsskytter, 3 liggende skytter (UNG-/Voksen åben, 21 år eller derover) og 3 seniorskytter (liggende uden anlæg).

c. Udtagelse

Udtagelse af skytter varetages af de respektive aktivitetsudvalg.

Kap. 18 Andre faste konkurrencer

A Skydningen om Den Danske Mesterskabs vandrekæde i Riffelskydning

Nedenstående er beslutningsgruppe II (Landsudvalget)

- a. Afholdelse
Skydningen om denne kæde afvikles hvert år, se stævnekalenderen.
- b. Deltagelse
Der er fri tilmelding. Der konkurreres individuelt i én række. Indskud jf. udsendt indbydelse.
- c. Skydningens gennemførelse
Der skydes efter følgende program:

Skydning A

Afstand 300 m mod 10-delt international ringskive.

Skydningen gennemføres som et klasseprogram på 300m stillings skytter.

Skydning B

Afstand 200 m mod 10-delt ringskive. Skydningen gennemføres som et klasseprogram på 200 m (hoved- + mesterskabsskydning)

Skydning C

Afstand 300 m mod 10-delt international riffelringskive eller på 200 m mod 10-delt international riffelringskive reduceret. Prøveskud: Indtil 6 før gældende skud, skydetid max. 4 minutter. Markering efter hvert skud. Der skydes 10 gældende skud liggende. Skydetid 2 minutter. Der

markeres samlet efter sidste skud. Skydning C gennemføres umiddelbart i fortsættelse af skydning A eller som en afsluttende finale.

Indrangering:

Ved pointlighed er resultatet i skydning A, B og C afgørende i nævnte rækkefølge. Er der stadig pointlighed, går den skytte forud, der samlet i A, B og C har flest x-tiere, derefter flest tiere. Ved stadig pointlighed følger bedste skydning A, stående, derefter knælende og liggende. Derefter det samme for skydning B.

d. Præmier

Vinderen overrækkes kæden samt modtager erindringsmedalje til ejendom.

Et antal præmier efter nærmere bestemmelse.

B DAN-CUP

Nedenstående er beslutningsgruppe II (Landsudvalget)

DAN-CUP skydes som en landsdækkende turneringer på henholdsvis på 300m eller på 200m (reduceret 300m skive).

a. Afholdelse

Dan-Cup-stævnerne afholdes som lokale stævner rundt i landet.

De 20 bedst placerede skytter på 300m Dan-Cup ranglisten inviteres til DAN-CUP finalen som kan afvikles sammen med DM på 300m.

Klassegrupperne Ung Stilling og Voksen Stilling kan deltage i Dan-Cuppen. Det er de 4 bedste resultater som bliver indberettet, der tæller til Dan-CUP. Skytterne skal selv holde sig orienteret omkring deres placering på ranglisten og registrering af deres resultater.

Skytterne skyder finalen som »Klasseprogram, riffel, 300 m«, (se kapitel 3) i skyttebogen.

Ved pointlighed vinder den skytte, som sammenlagt har det højeste point ved DAN-CUP finalen.

b. Præmier

Der overrækkes

Dan-Cup-Pokal til vinderen på 300 m. samt erindringspokal.

Der udsættes præmier til de skytter som vinder de enkelte serie under DAN-CUP finalen.

c. Andet

Afholdes finalen sammen med DM tæller resultatet til »Danmarksmesterskabet i 300m klasseprogram« (se kapitel 14) i skyttebogen.

C Præmievåben - Ungskytter - Kortdistance

Nedenstående er beslutningsgruppe II (Landsudvalget)

a. Afholdelse

DGI Skydning og riffeludvalget afholder hvert år skydning om ét præmievåben for skytter fra klassen UNG Stilling og ét præmievåben for klassen UNG åben, i disciplinerne 15 meter luftriffel og 50 meter riffel kal. .22.

Hver skydning består af en landsdækkende indledende runde, samt en finaleskydning over 3 runder efter Cup systemet.

b. Deltagelse

Alle skytter fra henholdsvis klassen UNG Stilling og UNG Åben kan deltage i den indledende runde. Der betales ikke indskud for deltagelsen. Dog kan den indledende

runde være i forbindelse med et stævne, hvortil der skal betales indskud. Der udsættes kun et præmievåben, såfremt der i indledende runde har deltaget mindst 20 skytter i den enkelte klasse.

c. Indledende runde

Den indledende runde afvikles regionalt enten som en separat udtagelsesskydning eller som led i et eller flere stævner.

Skydningen består af 2 serier efter klasseprogrammet (kap. 3).

De 24 bedst placerede, samt 5 reserver fra den indledende runde inviteres til finalen.

d. Finalerunde

Finalerunden afvikles samlet et sted. Der skydes efter et Cup-system over 3 runder. I hver runde skydes et klasseprogram.

1. runde (kvartfinale)

Efter lodtrækning opdeles skytterne i hver klasse i 12 kampe á 2 skytter. Vinderen af hver kamp, samt de 4 tabere med højeste point kvalificerer sig til 2. runde.

2. runde (semifinale)

Efter ny lodtrækning opdeles skytterne i 8 kampe. De 8 vindere og den bedste taber kvalificerer sig herefter til finalen.

3. runde (finale)

15m luft

Prøveskud: Et ubegrænset antal inden for 4 minutter forud for gældende skud.

Gældende skud: 10 skud i alt, fordelt med 5 skud, skydetid 4 minutter, herefter 5 enkelt skud med 45 sekunder pr. skud. Der må kun afgives ét skud pr. skivetegning. Der anvendes 1/10 markering.

50m cal .22

Prøveskud: Frit antal inden for 4 minutter forud for gældende skud.

Gældende skud: Der skydes 5 skud knælende/liggende, skydetid 4 min. Åben skærm, samlet markering efter endt serie. Der anvendes 1/10 markering.

5 skud stående/liggende, skydetid 45 sekunder pr. skud. Markering efter hvert skud. Der anvendes 1/10 markering.

e. Præmier

1 stk Anschütz 1907 på 50 meter riffel, samt max. 4 gavekort i hver klasse.

1 stk Anschütz 8002 på 15 meter luftriffel, samt max. 4 gavekort i hver klasse.

Der uddeles altid ét våben, også selvom de fire første har modtaget våben tidligere. Våbnet går blot videre til den første, der ikke har modtaget et våben tidligere. Der udsættes dog kun et våben, såfremt der til finalen er tilmeldt 10 eller flere skytter i hver klasse. Er der kun tilmeldt 9 skytter eller færre udsættes i stedet gavekort.

Antallet af gavekort afhænger af antal deltagere, idet der sigtes mod en præmieprocent på max. 25.

D Præmievåben - Ungskytter - Langdistance

Nedenstående er beslutningsgruppe II (Landsudvalget)

- a. Afholdelse
DGI Skydning og riffeludvalget afholder hvert år skydning om præmievåben for skytter fra klasse UNG Stilling i disciplinen 200 meter riffel. Skydningen består af en landsdækkende indledende runde, samt en finaleskydning over 3 runder efter CUP-systemet.
- b. Deltagelse
Alle skytter fra klasse UNG Stilling kan deltage i den indledende runde. Der betales ikke indskud for deltagelsen. Dog kan den indledende runde være i forbindelse med et stævne, hvortil der skal betales indskud.
- c. Indledende runde
Indledende runde foregår i 3 tempi:
 1. På Store Skydedag (som regel 1. lørdag i juni) skydes 2 classeskydninger på 200 meter hvor de 14 bedste skytter kvalificerer sig til finaleskydningerne.
 2. Pr. 1. juli udtages de 5 bedste ung stilling skytter fra G-terrænranglisten (2 bedste resultater)
 3. Pr. 1. juli udtages de 5 bedste ung stilling skytter fra 300m ranglisten, 300 meter eller 300 meter reduceret på 200 meter, (2 bedste resultater).

Dette giver de ønskede 24 finalister.

I tilfælde af sammenfald af skytter på de 3 kvalifikationslister, suppleres der op med skytter fra Store Skydedag – 200 meter kvalifikation.

Er der stadig ikke opnået de ønskede 24 deltagere, suppleres yderligere med skytter fra terrænranglisten samt 300m ranglisten, og derefter skytter der fuldførte kvalifikationen på Store Skydedag.

Det er et krav at alle, der kvalificerer sig, skyder i klasse UNG Stilling også på 200 meter.

d. Finalerunde

Finalerunden afvikles ved DM for ungdom i september samme år.

Der skydes efter et Cup-system over 3 runder. I hver runde skydes et klasseprogram.

1. runde (kvartfinale)

Efter lodtrækning opdeles skytterne i 12 kampe á 2 skytter. Vinderen af hver kamp, samt de 4 tabere med højeste point kvalificerer sig til 2. runde.

2. runde (semifinale)

Efter ny lodtrækning opdeles skytterne i 8 kampe. De 8 vindere og den bedste taber kvalificerer sig herefter til finalen.

3. runde (finale)

Prøveskud: Frit antal inden for 4 minutter forud for gældende skud.

Gældende skud:

Der skydes 5 skud knælende/liggende, skydetid 4 min. Åben skærm, samlet markering efter endt serie. Der anvendes 1/10 markering.

5 skud stående/liggende, skydetid 45 sekunder pr. skud. Markering efter hvert skud. Der anvendes 1/10 markering.

Indrangering ved pointlighed om førstepladsen (skudte point incl. X-tier) foretages der omskud med 3 skud. Der anvendes her 1/10 markering. Ved fortsat pointlighed foretages omskydning med 1 skud ad gangen indtil pointforskelle foreligger.

e. Præmier

1 stk Sauer STR 200 på 200 meter riffel, samt max. 4 gavekort.

Der uddeles altid ét våben, også selvom de fire første har modtaget våben tidligere. Våbnet går blot videre til den første, der ikke har modtaget et våben tidligere. Der udsættes dog kun et våben, såfremt der til finalen er tilmeldt 12 eller flere skytter. Er der kun tilmeldt 11 skytter eller færre udsættes i stedet gavekort.

Antallet af gavekort afhænger af antal deltagere, idet der sigtes mod en præmieprocent på max. 25.

E Præmievåben - Ungskytter - Pistol

Nedenstående er beslutningsgruppe II (Landsudvalget)

a. Afholdelse

DGI Skydning og pistoludvalget afholder hvert år skydning om ét præmievåben for skytter fra klassen UNG-1 H skiftevis på discipliner startende med:

15 meter pistol kal. .22 År 2018

Pistol terræn kal. .22 År 2019

25 meter pistol kal. 22 År 2020

For 15 og 25 meter består skydningen af en landsdækkende, indledende runde, samt en finaleskydning over 3 runder efter Cup systemet. På pistol terræn anvendes O-talslisten.

Deltagelse ved 15 og 25 meter

Alle skytter fra klassen UNG-1 H kan deltage i den indledende runde. Der betales ikke indskud for deltagelsen. Dog kan den indledende runde være i forbindelse med et stævne, hvortil der skal betales indskud. Der udsættes kun et præmievåben, såfremt der i indledende runde har deltaget mindst 20 skytter.

a. Indledende runde

Den indledende runde afvikles regionalt enten som en separat udtagelsesskydning eller som led i et eller flere stævner.

Skydningen består af 2 serier efter klasseprogrammet (kap. 3 C). De 24 bedst placerede, samt 5 reserver fra den indledende runde inviteres til finalen.

b. Finalerunden

Finalerunde afvikles samlet et sted. Der skydes efter et Cup-system over 3 runder. I hver runde skydes et klasseprogram.

1. runde (kvartfinale)

Efter lodtrækning opdeles skytterne i 12 kampe á 2 skytter. Vinderen af hver kamp, samt de 4 tabere med højeste point kvalificerer sig til 2. runde.

2. runde (semifinale)

Efter ny lodtrækning opdeles skytterne i 8 kampe. De 8 vindere og den bedste taber kvalificerer sig herefter til finalen.

3. runde (finale)

I finalen konkurrerer alle mod alle. Finalen kan afvikles som finaleskydning med markering efter enkelt-skud/serier. Indrangering ved pointlighed sker efter kap. 5.10 på pistol.

Deltagelse på terræn

Alle skytter fra klassen UNG kan deltage.

Skytter som har minimum 3 resultater på ranglisten på terræn, deltager automatisk i konkurrencen om præmie-våben.

a. Skydningens afvikling

For at deltage i skydning om præmie-våben skal skytterne have 3 resultater på ranglisten i indeværende sæson. Dog SKAL resultatet fra DM indgå som det tredje og sidste resultat.

Indrangering sker ved sammenlægning af de 3 O-tal fra de 3 bedste stævner. Ved pointlighed vinder skytten med højeste O-tal ved DM. Såfremt der stadig er pointlighed på en placering, der berettiger til præmie-våben, foretages omskydning efter Skyttebogens regler om indrangering ved pointlighed ved DM.

b. Præmier

1 stk Walther GSP kal. .22 pr. år, samt max. 4 gavekort.

Der uddeles altid ét våben, også selvom de fire første har modtaget våben tidligere. Våbnet går blot videre til den første, der ikke har modtaget et våben tidligere. Der udsættes dog kun et våben, såfremt der til finalen er tilmeldt 10 eller flere skytter. Er der kun tilmeldt 9 skytter eller færre udsættes i stedet gavekort.

Antallet af gavekort afhænger af antal deltagere, idet der sigtes mod en præmieprocent på max. 25.

F Præmievåben – Børneskytter - Luftpistol

Nedenstående er beslutningsgruppe II (Landsudvalget)

a. Afholdelse

DGI Skydning og pistoludvalget afholder hvert år skydning om ét præmievåben for skytter fra klassen BØRN i disciplinerne 15 meter luftpistol.

Skydningen består af en landsdækkende indledende runde, samt en finaleskydning over 3 runder efter Cup systemet.

b. Deltagelse

Alle skytter fra klassen BØRN kan deltage i den indledende runde. Der betales ikke indskud for deltagelsen. Dog kan den indledende runde være i forbindelse med et stævne, hvortil der skal betales indskud. Der udsættes kun et præmievåben, såfremt der i indledende runde har deltaget mindst 20 skytter.

c. Indledende runde

Den indledende runde afvikles valgfrit ved regionalt stævner. Skydningen består af 2 serier efter klasseprogrammet (kap. 3 C).

De 24 bedst placerede på præmievåben-luft-BK ranglisten pr. 1 marts, samt 5 reserver fra den indledende runde inviteres til finalen.

d. Finalerunde

Finalerunden afvikles samlet et sted. Der skydes efter et Cup-system over 3 runder. I hver runde skydes et klasseprogram.

1. runde (kvartfinale)

Efter lodtrækning opdeles skytterne i 12 kampe á 2 skytter. Vinderen af hver kamp, samt de 4 tabere med højeste point kvalificerer sig til 2. runde.

2. runde (semifinale)

Efter ny lodtrækning opdeles skytterne i 8 kampe. De 8 vindere og den bedste taber kvalificerer sig herefter til finalen.

3. runde (finale)

I finalen konkurrerer alle mod alle. Finalen kan afvikles som finaleskydning med markering efter enkeltskud/serier. Indrangering ved pointlighed om førstepladsen (skudte point) foretages der omskud med 3 skud. Ved fortsat pointlighed foretages omskydning med 1 skud ad gangen indtil pointforskel foreligger.

e. Præmier

1 stk Steyr Sport LP50 compact, samt max. 4 gavekort.

Luftpistolen vindes til foreningen, den vindende skytte har dog brugsretten til våbnet så længe skytten er medlem af foreningen.

Der uddeles altid ét våben, også selvom de fire første har modtaget våben tidligere. Våbnet går blot videre til den første, der ikke har modtaget et våben tidligere. Der udsættes dog kun et våben, såfremt der til finalen er tilmeldt 10 eller flere skytter. Er der kun tilmeldt 9 skytter eller færre udsættes i stedet gavekort.

Antallet af gavekort afhænger af antal deltagere, idet der sigtes mod en præmieprocent på max. 25.

G Ungdoms-Cup, finpistol, 25 m

Nedenstående er beslutningsgruppe II (Landsudvalget)

- a. Afholdelse
DGI Skydning afholder hvert år Ungdoms-skydninger på fin-pistol 25 m. Skydningerne skal være afviklet i perioden 1. april til 15. august.
- b. Deltagelse
Skydningen afholdes for skytter fra junior- og ungskytteklasserne.
- c. Skydningens gennemførelse
Skytten skal gennemføre mindst 3 skydninger på ranglisten efter »Klasseprogram, finpistol, 25 m«. Se kapitel 3.
Resultaterne kan følges på www.dgi.dk/skydning
- d. Finaleskydning
De 5 bedste skytter fra klassegruppen ung 1h og ung 2h samlet, samt de 5 bedste jun. udtages til finaleskydning, ud fra summen af de 3 skydninger.
Finaleskydningen er en gentagelse af klasseprogrammet.
Finaleskydningen afholdes i forbindelse med DM udendørs og afvikles med alle 10 skytter samtidig.
- e. Præmier
Der udsættes patronpræmier til alle deltagere i finalen.
- f. Andet
Hvis ikke mindst 5 skytter fra junior- og ungskytteklasserne har deltaget i mindst 3 skydninger på ranglisten aflyses Ungdoms-cup.

H Bisley-skydning, riffel 50 m

Nedenstående er beslutningsgruppe II (Landsudvalget)

a. Afholdelse

DGI Skydning afholder skydning for skytter født i årgangen 1998-2003, skydende i klassegrupperne junior eller Ung åben, for at finde frem til 6 skytter (3 pigeskytter og 3 drengeskytter), som skal repræsentere Danmark på Bisley i august.

b. Deltagelse

For at komme i betragtning skal en skytte have gennemført 2 forudpegede hjemmebaneskydninger efter klasseprogram, riffel, 50 m. Se kapitel 3.C.3. Skydningerne afvikles i maj.

Der betales ikke indskud for hjemmebaneskydningen.

Skydningen gennemføres på foreningens skiver, eller elektronisk markeringsanlæg.

c. Udtagelse af skytter

Af de deltagende skytter udtages ca. 50 % til et finalestævne, som afvikles 6 - 9 steder i Danmark.

Der skydes i 2 rækker, en række for piger og en række for drenge.

Der gennemføres 2 skydninger efter klasseprogrammet.

Såvel resultat, som X'tiere lægges sammen for de 2 skydninger. De 3 bedste skytter i hver række udtages til Bisley. Er der point- og X-tierlighed på 3. pladsen i en række, bliver der samme dag foretaget omskydning. Programmet for omskydningen er gennemførelse af klasseprogrammet én gang.

For deltagelse i finalen betales ikke indskud. Skytten betaler selv sin kørsel.

d. Præmier

Der udsættes et antal patronpræmier i finalen samt 2 patronpræmier efter lodtrækning blandt de deltagende skytter.

I Lapua-Cup

Nedenstående er beslutningsgruppe II (Landsudvalget)

a. Afholdelse

DGI Skydning afholder hvert år en cup-skydning (Lapua-CUP) for skytteforeningshold på 15m standardriffel. Skydningen foregår over hele vintersæsonen afsluttende med en finale i februar/marts måned.

b. Deltagelse

Alle foreninger tilsluttet DGI Skydning kan deltage med et ubegrænset antal hold. Et hold består af i alt 4 skytter – 1 skytte fra gruppen Børn, 1 skytte fra Ung Stilling/Voksen Stilling samt 2 skytter fra grupperne Junior/Ung Åben/Senior/Voksen Åben klasse (2 klassegrupper skal være repræsenteret). Kan en forening ikke stille med skytte fra enten gruppen Børn, eller Junior eller Senior/Voksen Åben klasse, kan der suppleres med én ung/voksen stilling. Der må højst deltage 2 ung/voksen stilling skytter pr. hold.

Efter tilmeldingen fordeles de enkelte hold efter geografi, i en af de 6 regioner. Indenfor den enkelte region, fordeles holdene efter lodtrækning i en gruppe. Tilmelding og resultatformidling foregår via Internettet. Der opkræves ingen indskud, men foreningen lægger selv skiver til skydningerne.

c. Skydningens gennemførelse

1. runde

I første runde møder holdene inden for samme gruppe hinanden. Vinderen af den enkelte gruppe går videre til 2. runde.

2. runde

I anden runde mødes 4 af vinderne fra 1. runde indenfor samme region hinanden i en ny gruppe. Vinderne af disse nye grupper går videre til 3. runde.

3. runde

I tredje runde mødes de 4 vindere fra hver region hinanden i en regionsfinale på neutral bane. Vinderen er regionsmestre og går videre til finalen.

Finalen

I finalen mødes de 6 regionsvindere. Finalen skydes over 2 runder. De 6 hold indrangeres efter deres resultat i 3. runde, og hold nummer 1 møder hold nummer 6, hold nummer 2 møder hold nummer 5 og hold nummer 3 møder hold nummer 4. Vinderholdet fra hver kamp går videre til 2. runde hvor der skydes om medaljerne GULD, SØLV og BRONZE. Taberholdene skyder også 2. runde, men om placeringerne 4 til 6.

Generelt

For alle skydningerne i Lapua-cup, kan disse kun tælle en gang i konkurrenceøjemed og kan derfor ikke være gældende i andre konkurrencer.

d. Præmier

Der skydes om patronpræmier udsat af ammunitionsfabrikken SK. Der er patronpræmier til alle deltagerne i finalen samt til nummer 2 i regionsfinalerne.

Kap. 19 Anden godkendt aktivitet foreningsplan historiske våben

Nedenstående er beslutningsgruppe I (Aktivitetsmøde)

a. Generelle bestemmelser for anden godkendt aktivitet

Formålet er at skabe mulighed for at gennemføre skydninger, hvor der anvendes skydeprogrammer og våben samt ammunition, der tidligere har været godkendt i DDSG&I, De Danske Skytteforeninger (DDS), nu DGI Skydning (historiske skydninger). Skydningen foregår alene på foreningsplan.

Våben

De våben, der gennem tiden har været godkendt og som fremgår af nedenstående specifikation under afsnit B og C.

Skiver

De godkendte skiver, men også de skiver, der tidligere har været godkendt samt skiver anvendt til festskydninger. Ved den enkelte skydning fastsættes skivevalget af arrangørerne.

Skydestilling

Der må anvendes de skydestillinger, der gennem tiden har været godkendte. I den enkelte skydning fastlægger arrangørerne, hvilken skydestilling, der skal gælde.

Ammunition

Der må anvendes de ammunitionstyper, der gennem tiden har været godkendte til de pågældende våben, herunder hjemmeladet ammunition. Der må ikke anvendes lysspor-, panser- og brandpatroner

Skydeprogram

Der kan anvendes de skydeprogrammer, der har været anvendt i den nuværende og tidligere organisationer siden 1861 samt fugleskydnings-programmer. I de enkelte skydninger fastsættes skydeprogrammet dog frit af arrangørerne, eventuelt som kombinationer af tidligere skydeprogrammer.

Øvrige bestemmelser følger de bestemmelser, der fastsættes i Skyttebogen for tilsvarende discipliner.

Resultater ved skydningerne under "Anden godkendt aktivitet på foreningsplan" registreres ikke i KAP.

b. Skydning med langdistancerifler

Våben: Følgende våben er godkendt til anvendelse i skydninger med historiske våben: Gevær M58/69, Gevær M/63, Gevær M/52, Gevær M/24, Gevær M/98, Svensk 6,5 mm gevær M/96, gevær M/38 samt karabin M/94, Gevær M/53(17), Gevær M/89, Reming-ton M/67, Skytteforeningsriffel M/1861.

c. Skydning med kortdistancerifler

Våben: Der må anvendes Otterup kaliber .22 model M 24, M 33, M 58, M 70 og M 77

